

COMUNE DI MOTTOLA



RELAZIONE PREVISIONALE E PROGRAMMATICA PER IL PERIODO

2014 - 2016

Modello n. 2

per Comuni e Unione di Comuni

RELAZIONE PREVISIONALE E PROGRAMMATICA PER IL PERIODO 2014 - 2016

PREMESSA

RELAZIONE PREVISIONALE E PROGRAMMATICA PER IL PERIODO 2014 - 2016

PROGRAMMA DI MANDATO

SEZIONE 1

CARATTERISTICHE GENERALI DELLA POPOLAZIONE, DEL TERRITORIO, DELL'ECONOMIA INSEDIATA E DEI SERVIZI DELL'ENTE.

RELAZIONE PREVISIONALE E PROGRAMMATICA PER IL PERIODO 2014 - 2016**1.1 - POPOLAZIONE**

| | | | |
|--|---------------------|-------|-------|
| 1.1.1 - Popolazione legale al censimento | | n° | 16303 |
| 1.1.2 - Popolazione residente alla fine del penultimo anno precedente (art. 110 d.l.vo.n.77/1995) | | | |
| di cui: | maschi | n° | 8053 |
| | femmine | n° | 8465 |
| | nuclei familiari | n° | 1752 |
| | comunità/convivenze | n° | 3 |
| 1.1.3 - Popolazione all'1.1.2012 (penultimo anno precedente) | | n° | 16288 |
| 1.1.4 - Nati nell'anno | n° | 126 | |
| 1.1.5 - Deceduti nell'anno | n° | 166 | |
| | saldo naturale | n° | -40 |
| 1.1.6 - immigrati nell'anno | n° | 212 | |
| 1.1.7 - Emigrati nell'anno | n° | 249 | |
| | saldo migratorio | n° | -37 |
| 1.1.8 - Popolazione al 31.12.2012 (penultimo anno precedente) | | n° | 16211 |
| di cui: | | | |
| 1.1.9 - In età prescolare (0/6 anni) | | n° | |
| 1.1.10 - In età scuola obbligo (7/14 anni) | | n° | |
| 1.1.11 - In forza lavoro 1^ occupazione (15/29 anni) | | n° | |
| 1.1.12 - In età adulta (30/65 anni) | | n° | |
| 1.1.13 - In età senile (oltre 65 anni) | | n° | |
| 1.1.14 - Tasso di natalità ultimo quinquennio: | Anno | Tasso | |
| | 2009 | | |
| | 2010 | | |
| | 2011 | | |
| | 2012 | | |
| | 2013 | | |
| 1.1.15 - Tasso di mortalità ultimo quinquennio: | Anno | Tasso | |
| | 2009 | | |
| | 2010 | | |
| | 2011 | | |
| | 2012 | | |
| | 2013 | | |
| 1.1.16 - Popolazione massima insediabile come da strumento urbanistico vigente | | | |
| | abitanti | n° | 16211 |
| | entro il | n° | |
| 1.1.17 - Livello di istruzione della popolazione residente: | | | |
| 1.1.18 - condizione socio-economica delle famiglie: | | | |

RELAZIONE PREVISIONALE E PROGRAMMATICA PER IL PERIODO 2014 - 2016**1.2 - TERRITORIO**1.2.1 - Superficie in Km^q. 222

1.2.2 - RISORSE IDRICHE

* Laghi n°

* Fiumi e Torrenti n°

1.2.3 - STRADE

* Statali Km

* Provinciali Km

* Comunali Km

73

* Vicinali Km 200

* Autostrade Km

1.2.4 - PIANI E STRUMENTI URBANISTICI VIGENTI

* Piano regolatore adottato si no

* Piano regolatore approvato si no

* Programma di fabbricazione si no

* Piano edilizia economica e popolare si no

PIANO INSEDIAMENTI PRODUTTIVI

* Industriali si no

* Artigianali si no

* Commerciali si no

* Altri strumenti (specificare)

Se SI data ed estremi del provvedimento di approvazione

14/07/1993 cc. n. 51

09/12/2003 d.r. n. 2108

29/09/1975 d.r. n. 4524

11/11/1978 d,r, n, 2336

28/02/1996 c.c. n. 17

15/07/1983 c.c. n. 154

12/12/2001 c.c. n. 45

Esistenza della coerenza delle previsioni annuali e pluriennali con gli strumenti urbanistici vigenti (art. 12, comma7, D.L.vo 77/95)

si no

Se SI indicare l'area della superficie fondiaria (in mq.)

AREA INTERESSATA

AREA DISPONIBILE

P.E.E.P.**P.I.P.**

RELAZIONE PREVISIONALE E PROGRAMMATICA PER IL PERIODO 2014 - 2016**1.3 - SERVIZI****1.3.1 - PERSONALE**

| 1.3.1.1 | | | | | |
|-----------|---------------------------------------|-----------------------|-----------|---------------------------------------|-----------------------|
| Categoria | PREVISTI IN PIANTA ORGANICA N°. | IN SERVIZIO NUMERO | Categoria | PREVISTI IN PIANTA ORGANICA N°. | IN SERVIZIO NUMERO |
| A1 - A5 | 44 | 6 | | | |
| B1 - B7 | 17 | 13 | B3 - B7 | | |
| C1 - C5 | 26 | 20 | | | |
| D1 - D6 | 16 | 15 | D3 - D6 | | |

1.3.1.2- Totale personale al 31-12 dell'anno precedente l'esercizio in corso

di ruolo n° 51

fuori ruolo n°

| 1.3.1.3 - AREA TECNICA | | | | 1.3.1.4 - AREA ECONOMICO-FINANZIARIA | | | |
|------------------------|----------------------|------------------|-------------------|--------------------------------------|----------------------|------------------|-------------------|
| Cat. | QUALIFICA PROF.LE | N° PREV. P.O. | N° IN SERVIZIO | Cat. | QUALIFICA PROF.LE | N° PREV. P.O. | N° IN SERVIZIO |
| 4 | ELETTRICISTA | 1 | 1 | 2 | USCIERE | 1 | |
| 4 | APPLICATO | 1 | 2 | 3 | MAGAZZINIERE | 1 | |
| 5 | CAPO OPERAIO | 1 | | 4 | APPLICATO | 1 | 1 |
| 6 | ISTRUTTORE | 4 | 5 | 6 | ISTRUTTORE | 3 | 2 |
| 7 | CAPO SEZIONE | 1 | 1 | 7 | CAPO SEZIONE | 3 | 2 |
| | | | | | | | |
| | | | | | | | |

| 1.3.1.5 - AREA DI VIGILANZA | | | | 1.3.1.6 - AREA DEMOGRAFICA/STATISTICA | | | |
|-----------------------------|----------------------|------------------|-------------------|---------------------------------------|----------------------|------------------|-------------------|
| Cat. | QUALIFICA PROF.LE | N° PREV. P.O. | N° IN SERVIZIO | Cat. | QUALIFICA PROF.LE | N° PREV. P.O. | N° IN SERVIZIO |
| 5 | VIGILE URBANA | | 8 | 2 | APPLICATO | 2 | 1 |
| 6 | ISTRUTTORE VIGILANZA | 15 | 2 | 3 | ISTRUTTORE | 3 | 2 |
| 7 | CAPO SEZIONE | 1 | 0 | | | | |
| 8 | CAPO SETTORE | 1 | 1 | | | | |
| | | | | | | | |
| | | | | | | | |

NOTA: per le aree non inserite non devono essere fornite notizie sui dati del personale. In caso di attività promiscua deve essere scelta l'area di attività prevalente.

RELAZIONE PREVISIONALE E PROGRAMMATICA PER IL PERIODO 2014 - 2016

1.3.2 - STRUTTURE

| TIPOLOGIA | ESERCIZIO IN CORSO | | PROGRAMMAZIONE PLURIENNALE | | | | | |
|--|--|--|--|--|--|--|--|--|
| | Anno 2013 | | Anno 2014 | | Anno 2015 | | Anno 2016 | |
| 1.3.2.1 - Asili nido n° | posti n° | | posti n° | | posti n° | | posti n° | |
| 1.3.2.2 - Scuole materne n° 3 | posti n° | 380 | posti n° | 380 | posti n° | 380 | posti n° | 380 |
| 1.3.2.3 - Scuole elementari n° 3 | posti n° | 820 | posti n° | 820 | posti n° | 820 | posti n° | 820 |
| 1.3.2.4 - Scuole medie n° 1 | posti n° | 530 | posti n° | 530 | posti n° | 530 | posti n° | 530 |
| 1.3.2.5 - Strutture residenziali per anziani n° | posti n° | | posti n° | | posti n° | | posti n° | |
| 1.3.2.6 - Farmacie comunali | n° | | n° | | n° | | n° | |
| 1.3.2.7 - Rete fognaria in Km. | | | | | | | | |
| - bianca | | | | | | | | |
| - nera | | | | | | | | |
| - mista | | | | | | | | |
| 1.3.2.8 - Esistenza depuratore | si <input checked="" type="checkbox"/> | no <input type="checkbox"/> | si <input checked="" type="checkbox"/> | no <input type="checkbox"/> | si <input checked="" type="checkbox"/> | no <input type="checkbox"/> | si <input checked="" type="checkbox"/> | no <input type="checkbox"/> |
| 1.3.2.9 - Rete acquedotto in Km. | | | | | | | | |
| 1.3.2.10 - Attuazione servizio idrico integrato | si <input type="checkbox"/> | no <input checked="" type="checkbox"/> | si <input type="checkbox"/> | no <input checked="" type="checkbox"/> | si <input type="checkbox"/> | no <input checked="" type="checkbox"/> | si <input type="checkbox"/> | no <input checked="" type="checkbox"/> |
| 1.3.2.11 - Aree verdi, parchi, giardini | n° | 3 | n° | 3 | n° | 3 | n° | 3 |
| | hq. | 3 | hq. | | hq. | | hq. | |
| 1.3.2.12 - Punti luce illuminazione pubblica | n° | 2130 | n° | 2130 | n° | 2130 | n° | 2130 |
| 1.3.2.13 - Rete gas in Km. | | | | | | | | |
| 1.3.2.14 - Raccolta rifiuti in quintali: | | | | | | | | |
| - civile | | | | | | | | |
| - industriale | | | | | | | | |
| - racc. diff.ta | si <input type="checkbox"/> | no <input checked="" type="checkbox"/> | si <input type="checkbox"/> | no <input checked="" type="checkbox"/> | si <input type="checkbox"/> | no <input checked="" type="checkbox"/> | si <input type="checkbox"/> | no <input checked="" type="checkbox"/> |
| 1.3.2.15 - Esistenza discarica | si <input type="checkbox"/> | no <input checked="" type="checkbox"/> | si <input type="checkbox"/> | no <input checked="" type="checkbox"/> | si <input type="checkbox"/> | no <input checked="" type="checkbox"/> | si <input type="checkbox"/> | no <input checked="" type="checkbox"/> |
| 1.3.2.16 - Mezzi operativi | n° | | n° | | n° | | n° | |
| 1.3.2.17 - Veicoli | n° | | n° | | n° | | n° | |
| 1.3.2.18 - Centro elaborazione dati | si <input type="checkbox"/> | no <input checked="" type="checkbox"/> | si <input type="checkbox"/> | no <input checked="" type="checkbox"/> | si <input type="checkbox"/> | no <input checked="" type="checkbox"/> | si <input type="checkbox"/> | no <input checked="" type="checkbox"/> |
| 1.3.2.19 - Personal computer | n° | | n° | | n° | | n° | |
| 1.3.2.20 - Altre strutture (specificare) | | | | | | | | |

RELAZIONE PREVISIONALE E PROGRAMMATICA PER IL PERIODO 2014 - 2016**1.3.3 - ORGANISMI GESTIONALI**

| | ESERCIZIO IN CORSO | PROGRAMMAZIONE PLURIENNALE | | |
|--|-------------------------------|-----------------------------------|-----------|-----------|
| | Anno 2013 | Anno 2014 | Anno 2015 | Anno 2016 |
| 1.3.3.1 - CONSORZI | n° | n° | n° | n° |
| 1.3.3.2 - AZIENDE | n° | n° | n° | n° |
| 1.3.3.3 - ISTITUZIONI | n° | n° | n° | n° |
| 1.3.3.4 - SOCIETA' DI CAPITALI | n° | n° | n° | n° |
| 1.3.3.5 - CONCESSIONI | n° | n° | n° | n° |
| 1.3.3.1.1 - Denominazione Consorzio | | | | |
| 1.3.3.1.2 - Comune/i associato/i (indicare il n° tot. e nomi) | | | | |
| 1.3.3.2.1 - Denominazione Azienda | | | | |
| 1.3.3.2.2 - Ente/i Associato/i | | | | |
| 1.3.3.3.1 - Denominazione Istituzione/i | | | | |
| 1.3.3.3.2 - Ente/i Associato/i | | | | |
| 1.3.3.4.1 - Denominazione S.p.A. | | | | |
| 1.3.3.4.2 - Ente/i Associato/i | | | | |
| 1.3.3.5.1 - Servizi gestiti in concessione | | | | |
| 1.3.3.5.2 - Soggetti che svolgono i servizi | | | | |
| 1.3.3.6.1 - Unione di comuni (se costituita) n° Comuni uniti (indicare i nomi per ciascuna unione) | | | | |
| 1.3.3.7.1 - Altro (specificare) | | | | |

RELAZIONE PREVISIONALE E PROGRAMMATICA PER IL PERIODO 2014 - 2016**1.3.4 - ACCORDI DI PROGRAMMA E ALTRI STRUMENTI DI PROGRAMMAZIONE
NEGOZIATA**

| |
|--|
| 1.3.4.1 - ACCORDO DI PROGRAMMA |
| Oggetto |
| Altri soggetti partecipanti |
| Impegni di mezzi finanziari |
| Durata dell'accordo |
| L'accordo è <ul style="list-style-type: none"> - in corso di definizione - già operativo Se già operativo indicare la data di sottoscrizione |
| 1.3.4.2 - PATTO TERRITORIALE |
| Oggetto |
| Altri soggetti partecipanti |
| Impegni di mezzi finanziari |
| Durata del Patto Territoriale |
| L'accordo è <ul style="list-style-type: none"> - in corso di definizione - già operativo Se già operativo indicare la data di sottoscrizione |
| - ALTRI STRUMENTI DI PROGRAMMAZIONE NEGOZIATA (specificare) |
| Oggetto |
| Altri soggetti partecipanti |
| Impegni di mezzi finanziari |
| Durata dell'accordo |
| Indicare la data di sottoscrizione |

RELAZIONE PREVISIONALE E PROGRAMMATICA PER IL PERIODO 2014 - 2016**1.3.5 - FUNZIONI ESERCITATE SU DELEGA****1.3.5.1 - Funzioni e servizi delegati dallo Stato**

* Riferimenti normativi

* Funzioni o servizi

* Mezzi finanziari trasferiti

* Unità di personale trasferito

1.3.5.2 - Funzioni e servizi delegati dalla Regione

* Riferimenti normativi

* Funzioni o servizi

* Mezzi finanziari trasferiti

* Unità di personale trasferito

1.3.5.3 - Valutazioni in ordine alla congruità tra funzioni delegate e risorse attribuite

RELAZIONE PREVISIONALE E PROGRAMMATICA PER IL PERIODO 2014 - 2016

1.4 - ECONOMIA INSEDIATA

SEZIONE 2

ANALISI DELLE RISORSE

RELAZIONE PREVISIONALE E PROGRAMMATICA PER IL PERIODO 2014 - 2016

2.1.1 - Quadro Riassuntivo

2.1 - FONTI DI FINANZIAMENTO

| ENTRATE | TREND STORICO | | | PROGRAMMAZIONE PLURIENNALE | | | % scostamento della col.4 rispetto alla col. 3 |
|--|---|---|---------------------------------|---------------------------------|---------------------|---------------------|--|
| | Esercizio Anno 2011 (accertamenti competenza) | Esercizio Anno 2012 (accertamenti competenza) | Esercizio in corso (previsione) | Previsione del bilancio annuale | 1° Anno successivo | 2° Anno successivo | |
| | 1 | 2 | 3 | 4 | 5 | 6 | |
| Tributarie | 6.536.757,21 | 0,00 | 7.415.724,46 | 7.522.390,05 | 7.367.500,00 | 7.364.500,00 | 1,44 |
| Contributi e trasferimenti correnti | 558.349,63 | 0,00 | 696.031,43 | 556.549,65 | 481.981,57 | 481.981,57 | -20,04 |
| Extratributarie | 619.226,97 | 0,00 | 559.501,80 | 471.076,80 | 508.776,80 | 508.776,80 | -15,80 |
| TOTALE ENTRATE CORRENTI | 7.714.333,81 | 0,00 | 8.671.257,69 | 8.550.016,50 | 8.358.258,37 | 8.355.258,37 | |
| Proventi oneri di urban. destinati a manutenzione ordinaria del patrimonio | 0,00 | 0,00 | 0,00 | 0,00 | 0,00 | 0,00 | 0,00 |
| Avanzo amministrazione applicato per spese correnti | 0,00 | 0,00 | 0,00 | 0,00 | 0,00 | 0,00 | 0,00 |
| TOTALE ENTRATE UTILIZZATE PER SPESE CORRENTI E RIMBORSO PRESTITI(A) | 7.714.333,81 | 0,00 | 8.671.257,69 | 8.550.016,50 | 8.358.258,37 | 8.355.258,37 | |

RELAZIONE PREVISIONALE E PROGRAMMATICA PER IL PERIODO 2014 - 2016

2.1.1 - Quadro Riassuntivo(continua)

2.1 - FONTI DI FINANZIAMENTO

| ENTRATE | TREND STORICO | | | PROGRAMMAZIONE PLURIENNALE | | | % scostamento della col.4 rispetto alla col. 3 |
|---|---|---|---------------------------------|---------------------------------|----------------------|----------------------|--|
| | Esercizio Anno 2011 (accertamenti competenza) | Esercizio Anno 2012 (accertamenti competenza) | Esercizio in corso (previsione) | Previsione del bilancio annuale | 1° Anno successivo | 2° Anno successivo | |
| | 1 | 2 | 3 | 4 | 5 | 6 | |
| Alienazione e trasferimenti di capitale | 2.307.300,77 | 0,00 | 2.362.478,96 | 1.991.583,40 | 9.477.126,01 | 17.911.597,39 | -15,70 |
| Proventi oneri di urbanizzazione destinati a investimenti | 0,00 | 0,00 | 0,00 | 0,00 | 0,00 | 0,00 | 0,00 |
| Accensione mutui passivi | 0,00 | 0,00 | 88.176,56 | 0,00 | 0,00 | 0,00 | 0,00 |
| Altre accensioni prestiti | 0,00 | 0,00 | 0,00 | 0,00 | 0,00 | 0,00 | 0,00 |
| Avanzo amministrazione applicato per fondo ammortamento | 0,00 | 0,00 | 0,00 | 0,00 | 0,00 | 0,00 | 0,00 |
| Avanzo amministrazione applicato per finanziamento investimenti | 0,00 | 0,00 | 0,00 | 243.158,69 | 0,00 | 0,00 | 111,44 |
| TOTALE ENTRATE C/CAPITALE DESTINATE A INVESTIMENTI(B) | 2.307.300,77 | 0,00 | 2.450.655,52 | 2.234.742,09 | 9.477.126,01 | 17.911.597,39 | |
| Riscossione crediti | 0,00 | 0,00 | 0,00 | 0,00 | 0,00 | 0,00 | 0,00 |
| Anticipazioni di cassa | 0,00 | 0,00 | 1.928.583,45 | 1.928.583,45 | 1.928.583,45 | 1.928.583,45 | 0,00 |
| TOTALE MOVIMENTO FONDI(C) | 0,00 | 0,00 | 1.928.583,45 | 1.928.583,45 | 1.928.583,45 | 1.928.583,45 | |
| TOTALE GENERALE ENTRATE (A+B+C) | 10.021.634,58 | 0,00 | 13.050.496,66 | 12.713.342,04 | 19.763.967,83 | 28.195.439,21 | |

RELAZIONE PREVISIONALE E PROGRAMMATICA PER IL PERIODO 2014 - 2016

2.2 - ANALISI DELLE RISORSE

2.2.1 - Entrate tributarie

| 2.2.1.1 ENTRATE | TREND STORICO | | | PROGRAMMAZIONE PLURIENNALE | | | % scostamento della col.4 rispetto alla col. 3 |
|--|--|--|---------------------------------------|------------------------------------|-----------------------|-----------------------|--|
| | Esercizio Anno 2011 (accertamenti competenza) | Esercizio Anno 2012 (accertamenti competenza) | Esercizio in corso (previsione) | Previsione del bilancio annuale | 1° Anno successivo | 2° Anno successivo | |
| | 1 | 2 | 3 | 4 | 5 | 6 | |
| Imposte | 2.866.811,45 | 2.882.745,79 | 2.698.766,13 | 3.269.000,00 | 3.169.000,00 | 3.166.000,00 | 21,129 |
| Tasse | 1.589.737,85 | 2.001.272,60 | 2.675.800,00 | 2.632.000,00 | 2.637.000,00 | 2.637.000,00 | -1,636 |
| Tributi speciali ed altre entrate tributarie proprie | 2.080.207,91 | 2.144.793,12 | 2.041.158,33 | 1.621.390,05 | 1.561.500,00 | 1.561.500,00 | -20,565 |
| TOTALE | 6.536.757,21 | 7.028.811,51 | 7.415.724,46 | 7.522.390,05 | 7.367.500,00 | 7.364.500,00 | |

2.2.1.2

| IMPOSTA COMUNALE SUGLI IMMOBILI | | | | | | | |
|---------------------------------|--------------------|--|--------------------------------------|--|--|--|-----------------------------|
| | ALIQUOTE ICI | | GETTITO EDILIZIA RESIDENZIALE (A) | | GETTITO EDILIZIA NON RESIDENZIALE (B) | | TOTALE DEL GETTITO (A+B) |
| | Esercizio in corso | Esercizio bilancio previsione annuale | Esercizio in corso | Esercizio bilancio previsione annuale | Esercizio in corso | Esercizio bilancio previsione annuale | |
| ICI - IMU I^ Casa | 0 | 0 | | | | | |
| ICI - IMU II^ Casa | 1950 | 1950 | | | | | |
| Fabbr.prod.vi | | | | | | | |
| Altro | | | | | | | |
| TOTALE | | | | | | | |

RELAZIONE PREVISIONALE E PROGRAMMATICA PER IL PERIODO 2014 - 2016

2.2 - ANALISI DELLE RISORSE**2.2.1 - Entrate tributarie**

2.2.1.3 - Valutazione, per ogni tributo, dei cespiti imponibili, della loro evoluzione nel tempo, dei mezzi utilizzati per accertarli.

L'art. 1, comma 639, della Legge n. 147 del 27 dicembre 2013, che ha istituito l'imposta unica comunale (IUC), che si compone dell'imposta municipale propria (IMU), di natura patrimoniale, dovuta dal possessore di immobili, escluse le abitazioni principali, e di una componente riferita ai servizi, che si articola nel tributo per i servizi indivisibili (TASI), a carico sia del possessore che dell'utilizzatore dell'immobile, e nella tassa sui rifiuti (TARI), destinata a finanziare i costi del servizio di raccolta e smaltimento dei rifiuti, a carico dell'utilizzatore.

Il comma 703 dell'articolo 1 della Legge n. 147/2013, in cui si precisa che l'istituzione della IUC lascia salva la disciplina per l'applicazione dell'IMU. Per l'anno 2014 il comune di Mottola non riceverà il contributo quale trasferimento dello stato per la perdita di gettito imu abitazione principale, oltre ad una rimodulazione dei traferimenti dell'anno 2013 a valere nell'anno 2014 con un ulteriore perdita di gettito. Pertanto, l'Amministrazione ha optato di coprire tali minori entrate con un aumento dell'Imu su altri fabbricati di 0,3 punti percentuali.

L'art. 1, comma 683 prevede che il Consiglio Comunale deve approvare, entro il termine fissato da norme statali per l'approvazione del bilancio di previsione, le aliquote TASI, in conformità con i servizi indivisibili ed i relativi costi, prevedendo anche la possibilità di differenziarle in ragione del settore di attività nonché della tipologia e della destinazione degli immobili. Questa amministrazione ha ritenuto di dovere azzerare le aliquote del nuovo tributo Tasi al fine di semplificare gli adempimenti del contribuente, potendo questo Ente coprire il mancato gettito con risorse derivanti dalla fiscalità generale e dalle altre entrate.

In data 04.07.2014 con deliberazione consiliare n. 28 sono state approvate le tariffe Tari- in sostituzione del previgente tributo Tares 2013 - a copertura del costo relativo al servizio di raccolta e smaltimento dei rifiuti stabilendo le relative scadenze per l'anno in corso.

2.2.1.4 - Per l'ICI - IMU indicare la percentuale d'incidenza delle entrate tributarie dei fabbricati produttivi sulle abitazioni**2.2.1.5 - Illustrazione delle aliquote applicate e dimostrazione della congruità del gettito iscritto per ciascuna risorsa nel triennio in rapporto ai cespiti imponibili.****2.2.1.6 - Indicazione del nome, del cognome e della posizione dei responsabili dei singoli tributi.**

RELAZIONE PREVISIONALE E PROGRAMMATICA PER IL PERIODO 2014 - 2016

2.2 - ANALISI DELLE RISORSE

2.2.1 - Entrate tributarie

2.2.1.7 - Altre considerazioni e vincoli

RELAZIONE PREVISIONALE E PROGRAMMATICA PER IL PERIODO 2014 - 2016

2.2 - ANALISI DELLE RISORSE

2.2.2 - Contributi e trasferimenti correnti

| 2.2.2.1 ENTRATE | TREND STORICO | | | PROGRAMMAZIONE PLURIENNALE | | | % scostamento della col.4 rispetto alla col. 3 |
|--|--|--|---------------------------------------|------------------------------------|-----------------------|-----------------------|--|
| | Esercizio Anno 2011 (accertamenti competenza) | Esercizio Anno 2012 (accertamenti competenza) | Esercizio in corso (previsione) | Previsione del bilancio annuale | 1° Anno successivo | 2° Anno successivo | |
| | 1 | 2 | 3 | 4 | 5 | 6 | |
| Contributi e trasferimenti correnti dello stato | 321.360,62 | 251.153,55 | 407.117,73 | 292.731,15 | 286.639,85 | 286.639,85 | -28,096 |
| Contributi e trasferimenti correnti della regione | 184.450,72 | 174.900,10 | 174.625,72 | 169.625,72 | 169.625,72 | 169.625,72 | -2,863 |
| Contributi e trasferimenti dalla regione per funzioni delegate | 0,00 | 0,00 | 20.000,00 | 20.000,00 | 0,00 | 0,00 | 0 |
| Contributi e trasferimenti da parte di organismi comunitari e internazionali | 26.822,29 | 27.127,78 | 0,00 | 0,00 | 0,00 | 0,00 | 0 |
| Contributi e trasferimenti correnti da altri enti del settore pubblico | 25.716,00 | 25.716,00 | 94.287,98 | 74.192,78 | 25.716,00 | 25.716,00 | -21,312 |
| TOTALE | 558.349,63 | 478.897,43 | 696.031,43 | 556.549,65 | 481.981,57 | 481.981,57 | |

RELAZIONE PREVISIONALE E PROGRAMMATICA PER IL PERIODO 2014 - 2016

2.2 - ANALISI DELLE RISORSE**2.2.2 - Contributi e trasferimenti correnti**

2.2.2.2 - Valutazione dei trasferimenti erariali programmati in rapporto ai trasferimenti nazionali, regionali e provinciali.

Per l'anno 2014 il Comune di Mottola ha subito un notevole taglio sui trasferimenti, in particolare nel comunicato del 24 giugno sono stati aggiornati gli importi del fondo di solidarietà 2014, che ha previsto una rimodulazione di circa 307.000,00 in meno con possibilità di finanziare con il bilancio 2014. Pertanto, oggi la quota che lo Stato trasferisce al Comune di Mottola è pari a € 1.626.560,78 con una riduzione rispetto all'anno 2013 di circa € 398.000,00.

Restano confermati i contributi del fondo investimenti, il contributo dei libri scolastici, della mensa, etc.

Infine per quanto concerne il contributo della regione per i fitti, resta confermata la quota della regione e l'amministrazione ha previsto una quota di compartecipazione pari a € 10.000,00 come somma aggiuntiva.

2.2.2.3 - Considerazioni sui trasferimenti regionali in rapporto alle funzioni delegate o trasferite, ai piani o programmi regionali di settore.**2.2.2.4 - Illustrazione altri trasferimenti correlati ad attività diverse (convenzioni, elezioni, leggi speciali, ecc.).****2.2.2.5 - Altre considerazioni e vincoli.**

RELAZIONE PREVISIONALE E PROGRAMMATICA PER IL PERIODO 2014 - 2016

2.2 - ANALISI DELLE RISORSE

2.2.3 - Proventi extratributari

| 2.2.3.1 ENTRATE | TREND STORICO | | | PROGRAMMAZIONE PLURIENNALE | | | % scostamento della col.4 rispetto alla col. 3 |
|--|--|--|---------------------------------------|------------------------------------|-----------------------|-----------------------|--|
| | Esercizio Anno 2011 (accertamenti competenza) | Esercizio Anno 2012 (accertamenti competenza) | Esercizio in corso (previsione) | Previsione del bilancio annuale | 1° Anno successivo | 2° Anno successivo | |
| | 1 | 2 | 3 | 4 | 5 | 6 | |
| Proventi dei servizi pubblici | 556.268,39 | 490.462,19 | 469.625,00 | 374.700,00 | 412.900,00 | 412.900,00 | -20,212 |
| Proventi dei beni dell'ente | 45.147,51 | 46.799,23 | 35.500,00 | 41.000,00 | 40.500,00 | 40.500,00 | 15,493 |
| Interessi su anticipazioni e crediti | 11.944,53 | 10.029,73 | 4.000,00 | 5.500,00 | 5.500,00 | 5.500,00 | 37,5 |
| Utili netti delle aziende speciali e partecipate, dividendi di societa' | 0,00 | 0,00 | 0,00 | 0,00 | 0,00 | 0,00 | 0 |
| Proventi diversi | 5.866,54 | 6.563,60 | 50.376,80 | 49.876,80 | 49.876,80 | 49.876,80 | -0,992 |
| TOTALE | 619.226,97 | 553.854,75 | 559.501,80 | 471.076,80 | 508.776,80 | 508.776,80 | |

RELAZIONE PREVISIONALE E PROGRAMMATICA PER IL PERIODO 2014 - 2016

2.2 - ANALISI DELLE RISORSE

2.2.3 - Proventi extratributari

2.2.3.2 - Analisi quali-quantitative degli utenti destinatari dei servizi e dimostrazione dei proventi iscritti per le principali risorse in rapporto alle tariffe per i servizi stessi nel triennio.

Sono state confermate tutte le tariffe dei servizi a domanda individuale ad eccezione della tariffa più alta della mensa che è stata leggermente ridotta.

2.2.3.3 - Dimostrazione dei proventi dei beni dell'ente iscritti in rapporto all'entità dei beni ed ai canoni applicati per l'uso di terzi, con particolare riguardo al patrimonio disponibile.

2.2.3.4 - Altre considerazioni e vincoli.

RELAZIONE PREVISIONALE E PROGRAMMATICA PER IL PERIODO 2014 - 2016

2.2 - ANALISI DELLE RISORSE

2.2.4 - Contributi e Trasferimenti in c/capitale

| 2.2.4.1 ENTRATE | TREND STORICO | | | PROGRAMMAZIONE PLURIENNALE | | | % scostamento della col.4 rispetto alla col. 3 |
|--|--|--|---------------------------------------|------------------------------------|-----------------------|-----------------------|--|
| | Esercizio Anno 2011 (accertamenti competenza) | Esercizio Anno 2012 (accertamenti competenza) | Esercizio in corso (previsione) | Previsione del bilancio annuale | 1° Anno successivo | 2° Anno successivo | |
| | 1 | 2 | 3 | 4 | 5 | 6 | |
| Alienazione di beni patrimoniali | 350.969,07 | 1.326.762,44 | 925.000,00 | 1.179.483,40 | 50.000,00 | 50.000,00 | 27,511 |
| Trasferimenti di capitale dallo stato | 0,00 | 0,00 | 311.700,00 | 65.100,00 | 0,00 | 0,00 | -79,114 |
| Trasferimenti di capitale dalla regione | 30.000,00 | 0,00 | 204.393,00 | 20.000,00 | 3.005.410,89 | 6.507.356,93 | -90,214 |
| Trasferimenti di capitale da altri enti del settore pubblico | 1.638.000,00 | 430.000,00 | 264.385,96 | 0,00 | 1.760.411,22 | 0,00 | 0 |
| Trasferimenti di capitale da altri soggetti | 288.331,70 | 164.752,76 | 657.000,00 | 727.000,00 | 4.661.303,90 | 11.354.240,46 | 10,654 |
| TOTALE | 2.307.300,77 | 1.921.515,20 | 2.362.478,96 | 1.991.583,40 | 9.477.126,01 | 17.911.597,39 | |

RELAZIONE PREVISIONALE E PROGRAMMATICA PER IL PERIODO 2014 - 2016

2.2 - ANALISI DELLE RISORSE

2.2.4 - Contributi e Trasferimenti in c/capitale

2.2.4.2 - Illustrazione dei cespiti iscritti e dei loro vincoli nell'arco del triennio.

2.2.4.3 - Altre considerazioni e vincoli.

RELAZIONE PREVISIONALE E PROGRAMMATICA PER IL PERIODO 2014 - 2016

2.2 - ANALISI DELLE RISORSE

2.2.6 - Accensione di prestiti

| 2.2.6.1 ENTRATE | TREND STORICO | | | PROGRAMMAZIONE PLURIENNALE | | | % scostamento della col.4 rispetto alla col. 3 |
|--------------------------------------|--|--|---------------------------------------|------------------------------------|-----------------------|-----------------------|--|
| | Esercizio Anno 2011 (accertamenti competenza) | Esercizio Anno 2012 (accertamenti competenza) | Esercizio in corso (previsione) | Previsione del bilancio annuale | 1° Anno successivo | 2° Anno successivo | |
| | 1 | 2 | 3 | 4 | 5 | 6 | |
| Finanziamenti a breve termine | 0,00 | 0,00 | 0,00 | 0,00 | 0,00 | 0,00 | 0 |
| Assunzione di mutui e prestiti | 0,00 | 0,00 | 88.176,56 | 0,00 | 0,00 | 0,00 | 0 |
| Emissione di prestiti obbligazionari | 0,00 | 0,00 | 0,00 | 0,00 | 0,00 | 0,00 | 0 |
| TOTALE | 0,00 | 0,00 | 88.176,56 | 0,00 | 0,00 | 0,00 | |

RELAZIONE PREVISIONALE E PROGRAMMATICA PER IL PERIODO 2014 - 2016

2.2 - ANALISI DELLE RISORSE

2.2.6 - Accensione di prestiti

2.2.6.2 - Valutazione sull'entità del ricorso al credito e sulle forme di indebitamento a mezzo di utilizzo di risparmio pubblico o privato.

2.2.6.3 - Dimostrazione del rispetto del tasso di delegabilità dei cespiti di entrata e valutazione sull'impatto degli oneri di ammortamento sulle spese correnti comprese nella programmazione triennale.

2.2.6.4 - Altre considerazioni e vincoli.

RELAZIONE PREVISIONALE E PROGRAMMATICA PER IL PERIODO 2014 - 2016

2.2 - ANALISI DELLE RISORSE

2.2.7 - Riscossione di crediti e Anticipazioni di cassa

| 2.2.7.1 ENTRATE | TREND STORICO | | | PROGRAMMAZIONE PLURIENNALE | | | % scostamento della col.4 rispetto alla col. 3 |
|------------------------|--|--|---------------------------------------|------------------------------------|-----------------------|-----------------------|--|
| | Esercizio Anno 2011 (accertamenti competenza) | Esercizio Anno 2012 (accertamenti competenza) | Esercizio in corso (previsione) | Previsione del bilancio annuale | 1° Anno successivo | 2° Anno successivo | |
| | 1 | 2 | 3 | 4 | 5 | 6 | |
| Riscossione di crediti | 0,00 | 0,00 | 0,00 | 0,00 | 0,00 | 0,00 | 0 |
| Anticipazioni di cassa | 0,00 | 0,00 | 1.928.583,45 | 1.928.583,45 | 1.928.583,45 | 1.928.583,45 | 0 |
| TOTALE | 0,00 | 0,00 | 1.928.583,45 | 1.928.583,45 | 1.928.583,45 | 1.928.583,45 | |

RELAZIONE PREVISIONALE E PROGRAMMATICA PER IL PERIODO 2014 - 2016

2.2 - ANALISI DELLE RISORSE

2.2.7 - Riscossione di crediti e Anticipazioni di cassa

2.2.7.2 - Dimostrazione del rispetto dei limiti del ricorso alla anticipazione di tesoreria.

2.2.7.3 - Altre considerazioni e vincoli.

SEZIONE 3

PROGRAMMI E PROGETTI

RELAZIONE PREVISIONALE E PROGRAMMATICA PER IL PERIODO 2014

3.1 - Considerazioni generali e motivata dimostrazione delle variazioni rispetto all'esercizio precedente

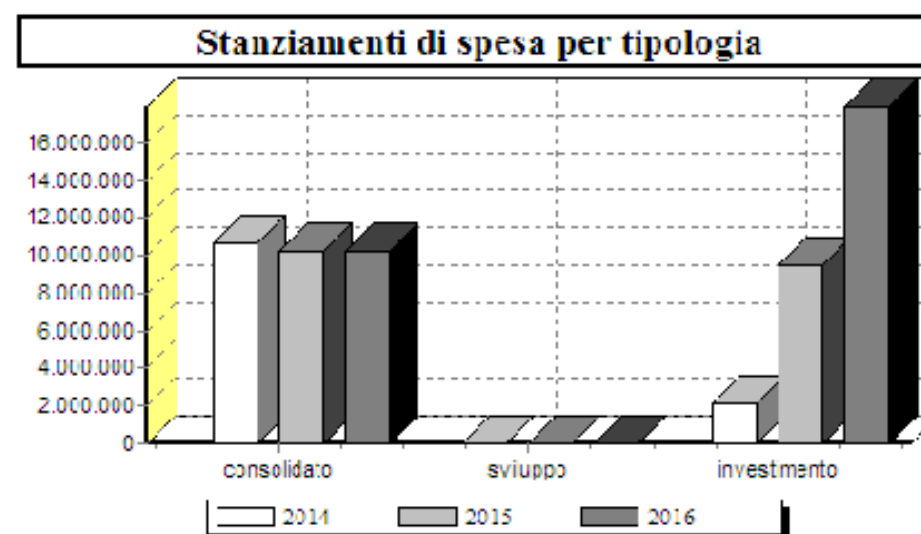
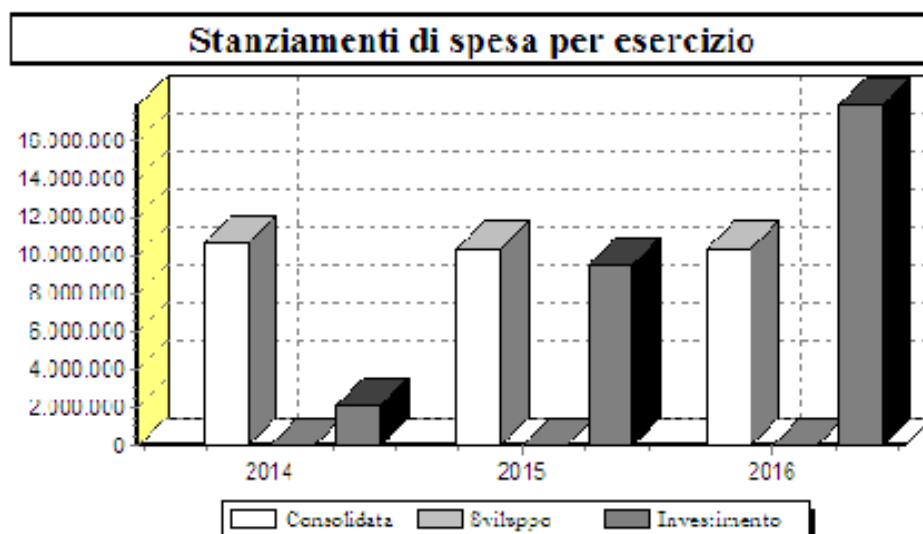
3.2 - Obiettivi degli organismi gestionali dell'ente

RELAZIONE PREVISIONALE E PROGRAMMATICA PER IL PERIODO 2014

RELAZIONE PREVISIONALE E PROGRAMMATICA PER IL PERIODO 2014

3.3 - Quadro Generale degli Impieghi per Programma

| Programma n° | Anno 2014 | | | | Anno 2015 | | | | Anno 2016 | | | |
|---------------|----------------------|-------------|------------------------|----------------------|----------------------|-------------|------------------------|----------------------|----------------------|-------------|------------------------|----------------------|
| | Spese correnti | | Spese per investimento | Totale | Spese correnti | | Spese per investimento | Totale | Spese correnti | | Spese per investimento | Totale |
| | Consolidate | Di sviluppo | | | Consolidate | Di sviluppo | | | Consolidate | Di sviluppo | | |
| P01 | 5.590.027,95 | 0,00 | 128.500,00 | 5.718.527,95 | 5.270.525,56 | 0,00 | 2.552.000,00 | 7.822.525,56 | 5.296.504,38 | 0,00 | 671.748,28 | 5.968.252,66 |
| P02 | 0,00 | 0,00 | 0,00 | 0,00 | 0,00 | 0,00 | 0,00 | 0,00 | 0,00 | 0,00 | 0,00 | 0,00 |
| P03 | 474.437,00 | 0,00 | 0,00 | 474.437,00 | 484.257,00 | 0,00 | 0,00 | 484.257,00 | 484.257,00 | 0,00 | 0,00 | 484.257,00 |
| P04 | 806.162,23 | 0,00 | 71.100,00 | 877.262,23 | 801.636,93 | 0,00 | 375.000,00 | 1.176.636,93 | 796.046,53 | 0,00 | 0,00 | 796.046,53 |
| P05 | 110.243,00 | 0,00 | 0,00 | 110.243,00 | 110.243,00 | 0,00 | 2.000.000,00 | 2.110.243,00 | 110.243,00 | 0,00 | 0,00 | 110.243,00 |
| P06 | 58.858,59 | 0,00 | 0,00 | 58.858,59 | 50.916,63 | 0,00 | 0,00 | 50.916,63 | 43.647,93 | 0,00 | 0,00 | 43.647,93 |
| P07 | 2.000,00 | 0,00 | 0,00 | 2.000,00 | 2.000,00 | 0,00 | 0,00 | 2.000,00 | 2.000,00 | 0,00 | 0,00 | 2.000,00 |
| P08 | 428.958,94 | 0,00 | 42.000,00 | 470.958,94 | 418.206,75 | 0,00 | 151.845,08 | 570.051,83 | 409.039,25 | 0,00 | 0,00 | 409.039,25 |
| P09 | 2.477.592,48 | 0,00 | 1.673.142,09 | 4.150.734,57 | 2.470.236,19 | 0,00 | 1.342.870,04 | 3.813.106,23 | 2.463.283,97 | 0,00 | 405.000,00 | 2.868.283,97 |
| P10 | 633.074,76 | 0,00 | 0,00 | 633.074,76 | 631.574,76 | 0,00 | 0,00 | 631.574,76 | 631.574,76 | 0,00 | 0,00 | 631.574,76 |
| P11 | 47.245,00 | 0,00 | 170.000,00 | 217.245,00 | 47.245,00 | 0,00 | 3.055.410,89 | 3.102.655,89 | 47.245,00 | 0,00 | 16.834.849,11 | 16.882.094,11 |
| P12 | 0,00 | 0,00 | 0,00 | 0,00 | 0,00 | 0,00 | 0,00 | 0,00 | 0,00 | 0,00 | 0,00 | 0,00 |
| TOTALE | 10.628.599,95 | 0,00 | 2.084.742,09 | 12.713.342,04 | 10.286.841,82 | 0,00 | 9.477.126,01 | 19.763.967,83 | 10.283.841,82 | 0,00 | 17.911.597,39 | 28.195.439,21 |



RELAZIONE PREVISIONALE E PROGRAMMATICA PER IL PERIODO 2014 - 2016

3.4 - PROGRAMMA N.° P01 AMMINISTRAZIONE, GESTIONE E CONTROLLO

N.° 0 PROGETTI NEL PROGRAMMA

RESPONSABILE SIG. Dott.

3.4.1 - Descrizione del programma

Descrizione Programma P01

3.4.2 - Motivazione delle scelte

3.4.3 - Finalità da conseguire

3.4.3.1 - Investimento

3.4.3.2 - Erogazione di servizi di consumo

3.4.4 - Risorse umane da impiegare

3.4.5 - Risorse strumentali da utilizzare

3.4.6 - Coerenza con il piano/i regionale/i di settore

RELAZIONE PREVISIONALE E PROGRAMMATICA PER IL PERIODO 2014 - 2016

PROGRAMMA N.° P01 AMMINISTRAZIONE, GESTIONE E CONTROLLO

3.5 - RISORSE CORRENTI ED IN CONTO CAPITALE PER LA REALIZZAZIONE DEL PROGRAMMA

ENTRATE

| | Anno 2014 | Anno 2015 | Anno 2016 | Legge di finanziamento e articolo |
|---|--------------|--------------|--------------|-----------------------------------|
| ENTRATE SPECIFICHE | | | | |
| STATO | 0,00 | 0,00 | 0,00 | |
| REGIONE | 0,00 | 0,00 | 0,00 | |
| PROVINCIA | 0,00 | 0,00 | 0,00 | |
| UNIONE EUROPEA | 0,00 | 0,00 | 0,00 | |
| CASSA DD.PP. - CREDITO SPORTIVO - ISTITUTI DI PREVIDENZA | 0,00 | 0,00 | 0,00 | |
| ALTRI INDEBITAMENTI(1) | 0,00 | 0,00 | 0,00 | |
| ALTRE ENTRATE | 0,00 | 0,00 | 0,00 | |
| TOTALE(A) | 0,00 | 0,00 | 0,00 | |
| PROVENTI DEI SERVIZI | | | | |
| TOTALE(B) | 0,00 | 0,00 | 0,00 | |
| QUOTE DI RISORSE GENERALI | | | | |
| QUOTA DI BILANCIO | 5.718.527,95 | 7.822.525,56 | 5.968.252,66 | |
| TOTALE(C) | 5.718.527,95 | 7.822.525,56 | 5.968.252,66 | |
| TOTALE GENERALE(A+B+C) | 5.718.527,95 | 7.822.525,56 | 5.968.252,66 | |

(1):Prestiti da istituti privati, ricorso al credito ordinario, prestiti obbligazionari e simili.

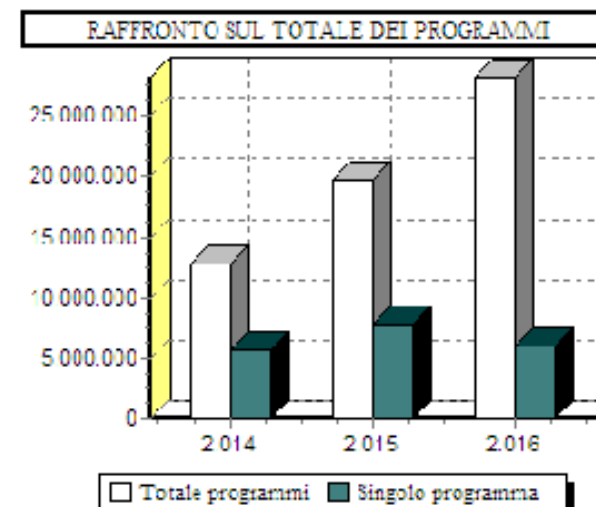
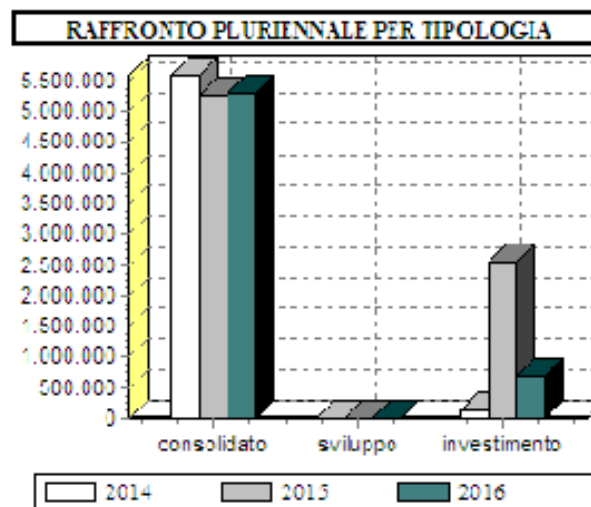
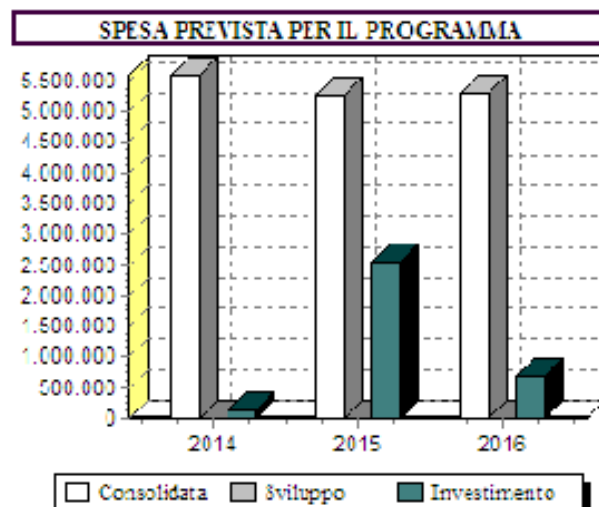
RELAZIONE PREVISIONALE E PROGRAMMATICA PER IL PERIODO 2014 - 2016

PROGRAMMA N.° P01 AMMINISTRAZIONE, GESTIONE E CONTROLLO

3.6 - SPESA PREVISTA PER LA REALIZZAZIONE DEL PROGRAMMA

IMPIEGHI

| | Spesa Corrente | | | | Spesa per investimento | | Totale (a+b+c) | V.% sul totale spese finali tit. I e II |
|-----------|----------------|-----------|-------------|-----------|------------------------|-----------|----------------|---|
| | Consolidata | | Di sviluppo | | entita (c) | % su tot. | | |
| | entita (a) | % su tot. | entita (b) | % su tot. | | | | |
| Anno 2014 | 5.590.027,95 | 97,752 | 0,00 | 0 | 128.500,00 | 2,248 | 5.718.527,95 | 56,76 |
| Anno 2015 | 5.270.525,56 | 67,376 | 0,00 | 0 | 2.552.000,00 | 32,624 | 7.822.525,56 | 45,731 |
| Anno 2016 | 5.296.504,38 | 88,744 | 0,00 | 0 | 671.748,28 | 11,256 | 5.968.252,66 | 23,371 |



RELAZIONE PREVISIONALE E PROGRAMMATICA PER IL PERIODO 2014 - 2016

3.4 - PROGRAMMA N.° P02 GIUSTIZIA

N.° 0 PROGETTI NEL PROGRAMMA

RESPONSABILE SIG. Dott.

3.4.1 - Descrizione del programma

Descrizione Programma P02

3.4.2 - Motivazione delle scelte

3.4.3 - Finalità da conseguire

3.4.3.1 - Investimento

3.4.3.2 - Erogazione di servizi di consumo

3.4.4 - Risorse umane da impiegare

3.4.5 - Risorse strumentali da utilizzare

3.4.6 - Coerenza con il piano/i regionale/i di settore

RELAZIONE PREVISIONALE E PROGRAMMATICA PER IL PERIODO 2014 - 2016

PROGRAMMA N.° P02 GIUSTIZIA

3.5 - RISORSE CORRENTI ED IN CONTO CAPITALE PER LA REALIZZAZIONE DEL PROGRAMMA

ENTRATE

| | Anno 2014 | Anno 2015 | Anno 2016 | Legge di finanziamento e articolo |
|---|-----------|-----------|-----------|-----------------------------------|
| ENTRATE SPECIFICHE | | | | |
| STATO | 0,00 | 0,00 | 0,00 | |
| REGIONE | 0,00 | 0,00 | 0,00 | |
| PROVINCIA | 0,00 | 0,00 | 0,00 | |
| UNIONE EUROPEA | 0,00 | 0,00 | 0,00 | |
| CASSA DD.PP. - CREDITO SPORTIVO - ISTITUTI DI PREVIDENZA | 0,00 | 0,00 | 0,00 | |
| ALTRI INDEBITAMENTI(1) | 0,00 | 0,00 | 0,00 | |
| ALTRE ENTRATE | 0,00 | 0,00 | 0,00 | |
| TOTALE(A) | 0,00 | 0,00 | 0,00 | |
| PROVENTI DEI SERVIZI | | | | |
| TOTALE(B) | 0,00 | 0,00 | 0,00 | |
| QUOTE DI RISORSE GENERALI | | | | |
| QUOTA DI BILANCIO | 0,00 | 0,00 | 0,00 | |
| TOTALE(C) | 0,00 | 0,00 | 0,00 | |
| TOTALE GENERALE(A+B+C) | 0,00 | 0,00 | 0,00 | |

(1):Prestiti da istituti privati, ricorso al credito ordinario, prestiti obbligazionari e simili.

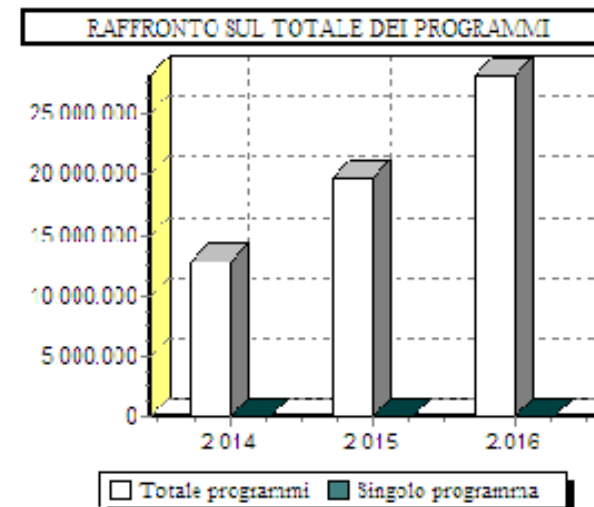
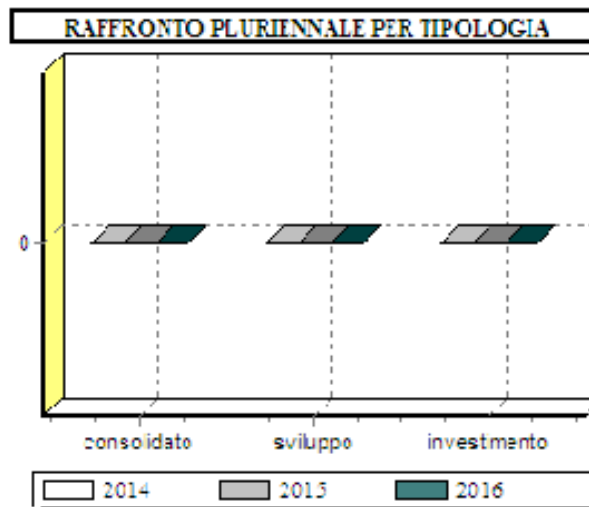
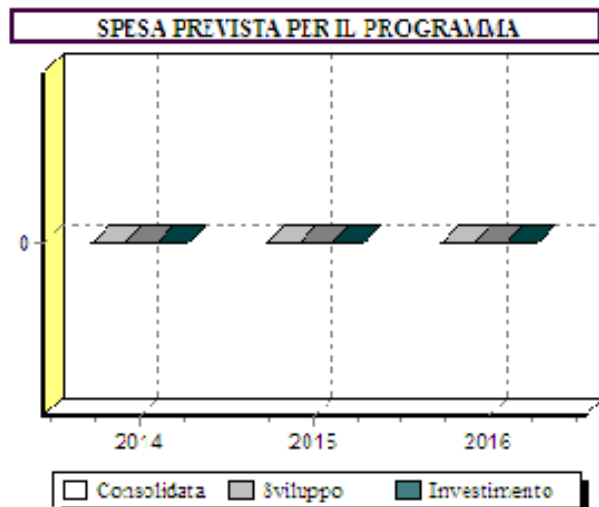
RELAZIONE PREVISIONALE E PROGRAMMATICA PER IL PERIODO 2014 - 2016

PROGRAMMA N.° P02 GIUSTIZIA

3.6 - SPESA PREVISTA PER LA REALIZZAZIONE DEL PROGRAMMA

IMPIEGHI

| | Spesa Corrente | | | | Spesa per investimento | | Totale (a+b+c) | V.% sul totale spese finali tit. I e II |
|-----------|----------------|-----------|-------------|-----------|------------------------|-----------|----------------|---|
| | Consolidata | | Di sviluppo | | entita (c) | % su tot. | | |
| | entita (a) | % su tot. | entita (b) | % su tot. | | | | |
| Anno 2014 | 0,00 | | 0,00 | | 0,00 | | 0,00 | |
| Anno 2015 | 0,00 | | 0,00 | | 0,00 | | 0,00 | |
| Anno 2016 | 0,00 | | 0,00 | | 0,00 | | 0,00 | |



RELAZIONE PREVISIONALE E PROGRAMMATICA PER IL PERIODO 2014 - 2016

3.4 - PROGRAMMA N.° P03 POLIZIA LOCALE

N.° 0 PROGETTI NEL PROGRAMMA

RESPONSABILE SIG. Dott.

3.4.1 - Descrizione del programma

Descrizione Programma P03

3.4.2 - Motivazione delle scelte

3.4.3 - Finalità da conseguire

3.4.3.1 - Investimento

3.4.3.2 - Erogazione di servizi di consumo

3.4.4 - Risorse umane da impiegare

3.4.5 - Risorse strumentali da utilizzare

3.4.6 - Coerenza con il piano/i regionale/i di settore

RELAZIONE PREVISIONALE E PROGRAMMATICA PER IL PERIODO 2014 - 2016

PROGRAMMA N.° P03 POLIZIA LOCALE

3.5 - RISORSE CORRENTI ED IN CONTO CAPITALE PER LA REALIZZAZIONE DEL PROGRAMMA

ENTRATE

| | Anno 2014 | Anno 2015 | Anno 2016 | Legge di finanziamento e articolo |
|---|------------|------------|------------|-----------------------------------|
| ENTRATE SPECIFICHE | | | | |
| STATO | 0,00 | 0,00 | 0,00 | |
| REGIONE | 0,00 | 0,00 | 0,00 | |
| PROVINCIA | 0,00 | 0,00 | 0,00 | |
| UNIONE EUROPEA | 0,00 | 0,00 | 0,00 | |
| CASSA DD.PP. - CREDITO SPORTIVO - ISTITUTI DI PREVIDENZA | 0,00 | 0,00 | 0,00 | |
| ALTRI INDEBITAMENTI(1) | 0,00 | 0,00 | 0,00 | |
| ALTRE ENTRATE | 0,00 | 0,00 | 0,00 | |
| TOTALE(A) | 0,00 | 0,00 | 0,00 | |
| PROVENTI DEI SERVIZI | | | | |
| TOTALE(B) | 0,00 | 0,00 | 0,00 | |
| QUOTE DI RISORSE GENERALI | | | | |
| QUOTA DI BILANCIO | 474.437,00 | 484.257,00 | 484.257,00 | |
| TOTALE(C) | 474.437,00 | 484.257,00 | 484.257,00 | |
| TOTALE GENERALE(A+B+C) | 474.437,00 | 484.257,00 | 484.257,00 | |

(1):Prestiti da istituti privati, ricorso al credito ordinario, prestiti obbligazionari e simili.

RELAZIONE PREVISIONALE E PROGRAMMATICA PER IL PERIODO 2014 - 2016

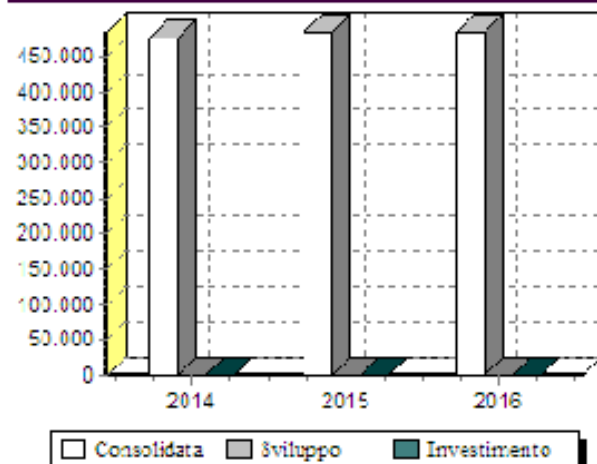
PROGRAMMA N.° P03 POLIZIA LOCALE

3.6 - SPESA PREVISTA PER LA REALIZZAZIONE DEL PROGRAMMA

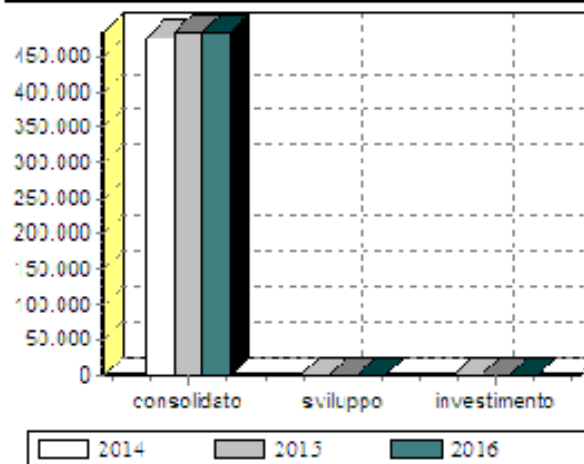
IMPIEGHI

| | Spesa Corrente | | | | Spesa per investimento | | Totale (a+b+c) | V.% sul totale spese finali tit. I e II |
|-----------|----------------|-----------|-------------|-----------|------------------------|-----------|----------------|---|
| | Consolidata | | Di sviluppo | | entita (c) | % su tot. | | |
| | entita (a) | % su tot. | entita (b) | % su tot. | | | | |
| Anno 2014 | 474.437,00 | 100 | 0,00 | 0 | 0,00 | 0 | 474.437,00 | 4,709 |
| Anno 2015 | 484.257,00 | 100 | 0,00 | 0 | 0,00 | 0 | 484.257,00 | 2,831 |
| Anno 2016 | 484.257,00 | 100 | 0,00 | 0 | 0,00 | 0 | 484.257,00 | 1,896 |

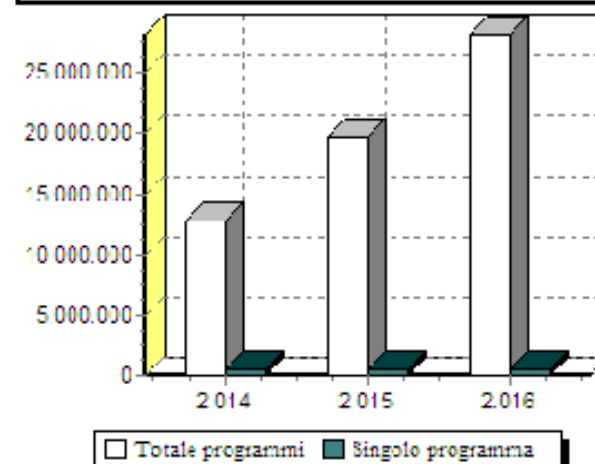
SPESA PREVISTA PER IL PROGRAMMA



RAFFRONTO PLURIENNALE PER TIPOLOGIA



RAFFRONTO SUL TOTALE DEI PROGRAMMI



RELAZIONE PREVISIONALE E PROGRAMMATICA PER IL PERIODO 2014 - 2016

3.4 - PROGRAMMA N.° P04 ISTRUZIONE PUBBLICA

N.° 0 PROGETTI NEL PROGRAMMA

RESPONSABILE SIG. Dott.

3.4.1 - Descrizione del programma

Descrizione Programma P04

3.4.2 - Motivazione delle scelte

3.4.3 - Finalità da conseguire

3.4.3.1 - Investimento

3.4.3.2 - Erogazione di servizi di consumo

3.4.4 - Risorse umane da impiegare

3.4.5 - Risorse strumentali da utilizzare

3.4.6 - Coerenza con il piano/i regionale/i di settore

RELAZIONE PREVISIONALE E PROGRAMMATICA PER IL PERIODO 2014 - 2016

PROGRAMMA N.° P04 ISTRUZIONE PUBBLICA

3.5 - RISORSE CORRENTI ED IN CONTO CAPITALE PER LA REALIZZAZIONE DEL PROGRAMMA

ENTRATE

| | Anno 2014 | Anno 2015 | Anno 2016 | Legge di finanziamento e articolo |
|---|------------|--------------|------------|-----------------------------------|
| ENTRATE SPECIFICHE | | | | |
| STATO | 0,00 | 0,00 | 0,00 | |
| REGIONE | 0,00 | 0,00 | 0,00 | |
| PROVINCIA | 0,00 | 0,00 | 0,00 | |
| UNIONE EUROPEA | 0,00 | 0,00 | 0,00 | |
| CASSA DD.PP. - CREDITO SPORTIVO - ISTITUTI DI PREVIDENZA | 0,00 | 0,00 | 0,00 | |
| ALTRI INDEBITAMENTI(1) | 0,00 | 0,00 | 0,00 | |
| ALTRE ENTRATE | 0,00 | 0,00 | 0,00 | |
| TOTALE(A) | 0,00 | 0,00 | 0,00 | |
| PROVENTI DEI SERVIZI | | | | |
| TOTALE(B) | 0,00 | 0,00 | 0,00 | |
| QUOTE DI RISORSE GENERALI | | | | |
| QUOTA DI BILANCIO | 877.262,23 | 1.176.636,93 | 796.046,53 | |
| TOTALE(C) | 877.262,23 | 1.176.636,93 | 796.046,53 | |
| TOTALE GENERALE(A+B+C) | 877.262,23 | 1.176.636,93 | 796.046,53 | |

(1):Prestiti da istituti privati, ricorso al credito ordinario, prestiti obbligazionari e simili.

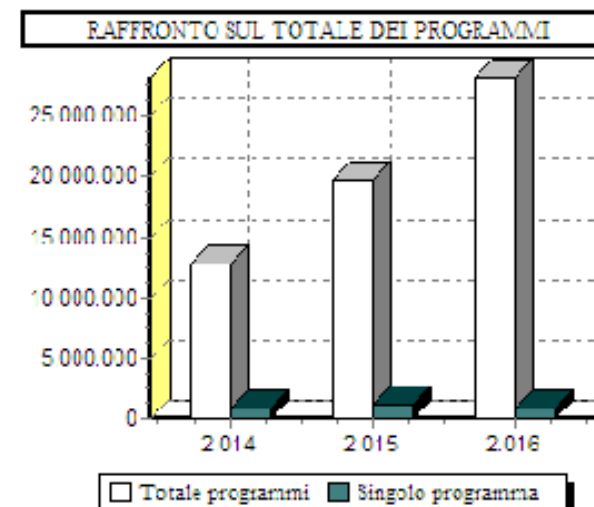
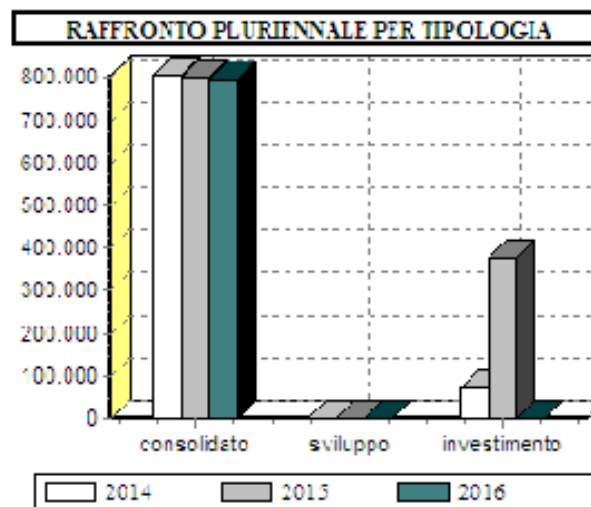
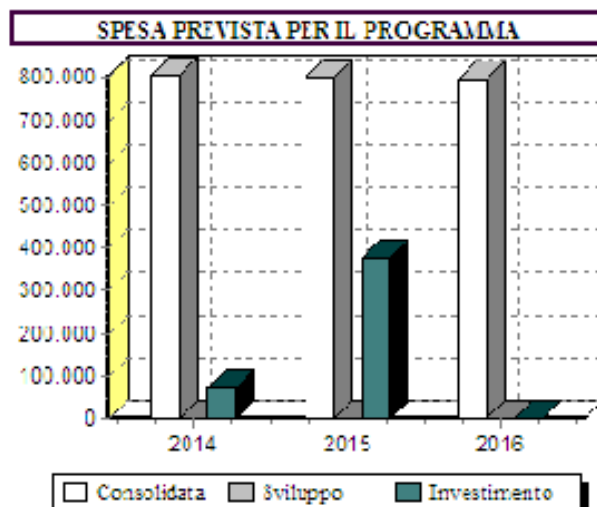
RELAZIONE PREVISIONALE E PROGRAMMATICA PER IL PERIODO 2014 - 2016

PROGRAMMA N.° P04 ISTRUZIONE PUBBLICA

3.6 - SPESA PREVISTA PER LA REALIZZAZIONE DEL PROGRAMMA

IMPIEGHI

| | Spesa Corrente | | | | Spesa per investimento | | Totale (a+b+c) | V.% sul totale spese finali tit. I e II |
|-----------|----------------|-----------|-------------|-----------|------------------------|-----------|----------------|---|
| | Consolidata | | Di sviluppo | | entita (c) | % su tot. | | |
| | entita (a) | % su tot. | entita (b) | % su tot. | | | | |
| Anno 2014 | 806.162,23 | 91,895 | 0,00 | 0 | 71.100,00 | 8,105 | 877.262,23 | 8,707 |
| Anno 2015 | 801.636,93 | 68,129 | 0,00 | 0 | 375.000,00 | 31,871 | 1.176.636,93 | 6,878 |
| Anno 2016 | 796.046,53 | 100 | 0,00 | 0 | 0,00 | 0 | 796.046,53 | 3,117 |



RELAZIONE PREVISIONALE E PROGRAMMATICA PER IL PERIODO 2014 - 2016

3.4 - PROGRAMMA N.° P05 CULTURA E BENI CULTURALI

N.° 0 PROGETTI NEL PROGRAMMA

RESPONSABILE SIG. Dott.

3.4.1 - Descrizione del programma

Descrizione Programma P05

3.4.2 - Motivazione delle scelte

3.4.3 - Finalità da conseguire

3.4.3.1 - Investimento

3.4.3.2 - Erogazione di servizi di consumo

3.4.4 - Risorse umane da impiegare

3.4.5 - Risorse strumentali da utilizzare

3.4.6 - Coerenza con il piano/i regionale/i di settore

RELAZIONE PREVISIONALE E PROGRAMMATICA PER IL PERIODO 2014 - 2016

PROGRAMMA N.° P05 CULTURA E BENI CULTURALI

3.5 - RISORSE CORRENTI ED IN CONTO CAPITALE PER LA REALIZZAZIONE DEL PROGRAMMA

ENTRATE

| | Anno 2014 | Anno 2015 | Anno 2016 | Legge di finanziamento e articolo |
|---|------------|--------------|------------|-----------------------------------|
| ENTRATE SPECIFICHE | | | | |
| STATO | 0,00 | 0,00 | 0,00 | |
| REGIONE | 0,00 | 0,00 | 0,00 | |
| PROVINCIA | 0,00 | 0,00 | 0,00 | |
| UNIONE EUROPEA | 0,00 | 0,00 | 0,00 | |
| CASSA DD.PP. - CREDITO SPORTIVO - ISTITUTI DI PREVIDENZA | 0,00 | 0,00 | 0,00 | |
| ALTRI INDEBITAMENTI(1) | 0,00 | 0,00 | 0,00 | |
| ALTRE ENTRATE | 0,00 | 0,00 | 0,00 | |
| TOTALE(A) | 0,00 | 0,00 | 0,00 | |
| PROVENTI DEI SERVIZI | | | | |
| TOTALE(B) | 0,00 | 0,00 | 0,00 | |
| QUOTE DI RISORSE GENERALI | | | | |
| QUOTA DI BILANCIO | 110.243,00 | 2.110.243,00 | 110.243,00 | |
| TOTALE(C) | 110.243,00 | 2.110.243,00 | 110.243,00 | |
| TOTALE GENERALE(A+B+C) | 110.243,00 | 2.110.243,00 | 110.243,00 | |

(1):Prestiti da istituti privati, ricorso al credito ordinario, prestiti obbligazionari e simili.

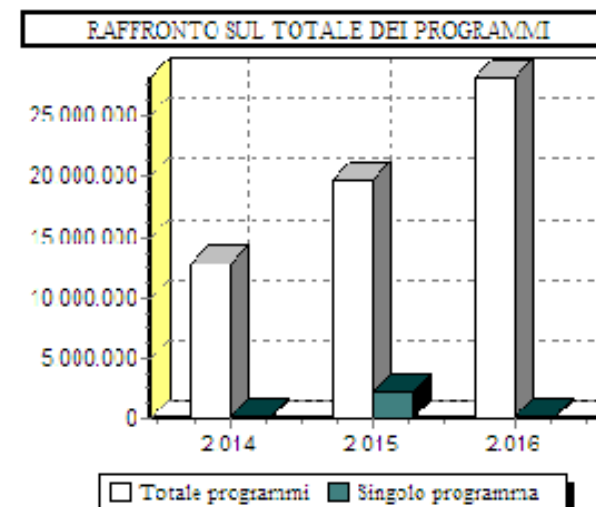
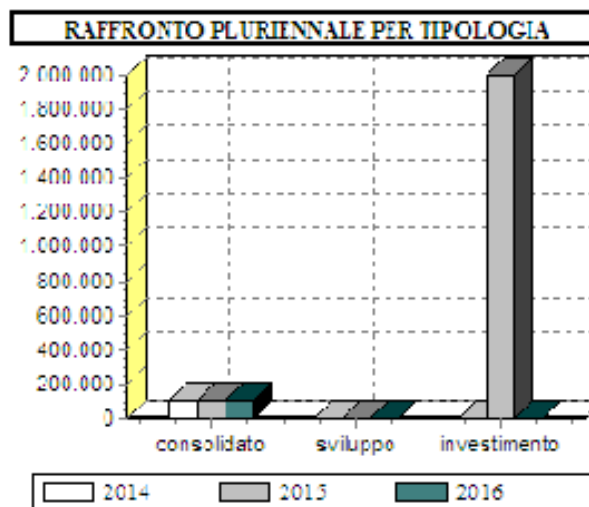
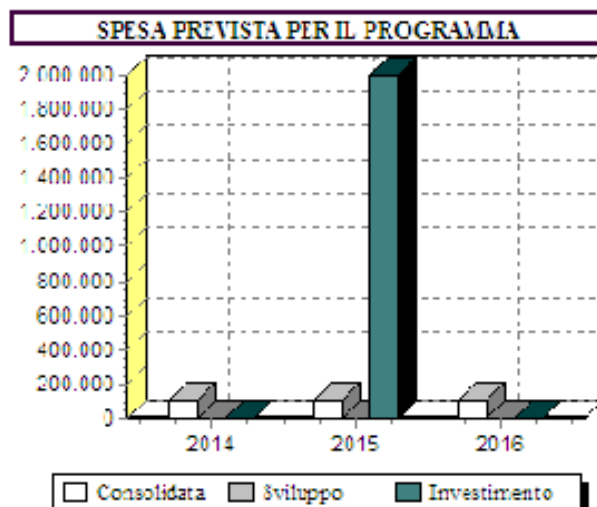
RELAZIONE PREVISIONALE E PROGRAMMATICA PER IL PERIODO 2014 - 2016

PROGRAMMA N.° P05 CULTURA E BENI CULTURALI

3.6 - SPESA PREVISTA PER LA REALIZZAZIONE DEL PROGRAMMA

IMPIEGHI

| | Spesa Corrente | | | | Spesa per investimento | | Totale (a+b+c) | V.% sul totale spese finali tit. I e II |
|-----------|----------------|-----------|-------------|-----------|------------------------|-----------|----------------|---|
| | Consolidata | | Di sviluppo | | entita (c) | % su tot. | | |
| | entita (a) | % su tot. | entita (b) | % su tot. | | | | |
| Anno 2014 | 110.243,00 | 100 | 0,00 | 0 | 0,00 | 0 | 110.243,00 | 1,094 |
| Anno 2015 | 110.243,00 | 5,224 | 0,00 | 0 | 2.000.000,00 | 94,776 | 2.110.243,00 | 12,336 |
| Anno 2016 | 110.243,00 | 100 | 0,00 | 0 | 0,00 | 0 | 110.243,00 | 0,431 |



RELAZIONE PREVISIONALE E PROGRAMMATICA PER IL PERIODO 2014 - 2016

3.4 - PROGRAMMA N.° P06 SETTORE SPORTIVO E RICREATIVO

N.° 0 PROGETTI NEL PROGRAMMA

RESPONSABILE SIG. Dott.

3.4.1 - Descrizione del programma

Descrizione Programma P06

3.4.2 - Motivazione delle scelte

3.4.3 - Finalità da conseguire

3.4.3.1 - Investimento

3.4.3.2 - Erogazione di servizi di consumo

3.4.4 - Risorse umane da impiegare

3.4.5 - Risorse strumentali da utilizzare

3.4.6 - Coerenza con il piano/i regionale/i di settore

RELAZIONE PREVISIONALE E PROGRAMMATICA PER IL PERIODO 2014 - 2016

PROGRAMMA N.° P06 SETTORE SPORTIVO E RICREATIVO

3.5 - RISORSE CORRENTI ED IN CONTO CAPITALE PER LA REALIZZAZIONE DEL PROGRAMMA

ENTRATE

| | Anno 2014 | Anno 2015 | Anno 2016 | Legge di finanziamento e articolo |
|---|-----------|-----------|-----------|-----------------------------------|
| ENTRATE SPECIFICHE | | | | |
| STATO | 0,00 | 0,00 | 0,00 | |
| REGIONE | 0,00 | 0,00 | 0,00 | |
| PROVINCIA | 0,00 | 0,00 | 0,00 | |
| UNIONE EUROPEA | 0,00 | 0,00 | 0,00 | |
| CASSA DD.PP. - CREDITO SPORTIVO - ISTITUTI DI PREVIDENZA | 0,00 | 0,00 | 0,00 | |
| ALTRI INDEBITAMENTI(1) | 0,00 | 0,00 | 0,00 | |
| ALTRE ENTRATE | 0,00 | 0,00 | 0,00 | |
| TOTALE(A) | 0,00 | 0,00 | 0,00 | |
| PROVENTI DEI SERVIZI | | | | |
| TOTALE(B) | 0,00 | 0,00 | 0,00 | |
| QUOTE DI RISORSE GENERALI | | | | |
| QUOTA DI BILANCIO | 58.858,59 | 50.916,63 | 43.647,93 | |
| TOTALE(C) | 58.858,59 | 50.916,63 | 43.647,93 | |
| TOTALE GENERALE(A+B+C) | 58.858,59 | 50.916,63 | 43.647,93 | |

(1):Prestiti da istituti privati, ricorso al credito ordinario, prestiti obbligazionari e simili.

RELAZIONE PREVISIONALE E PROGRAMMATICA PER IL PERIODO 2014 - 2016

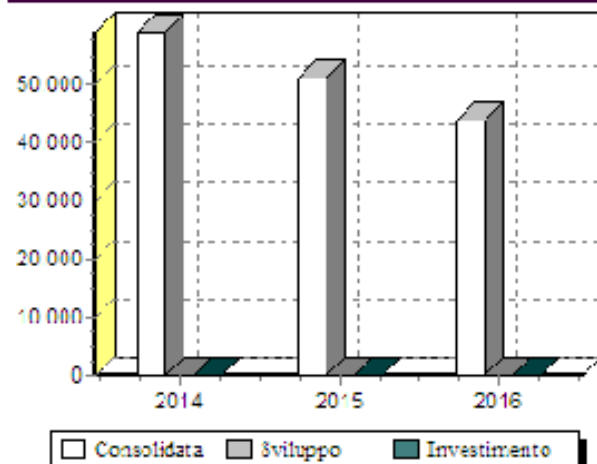
PROGRAMMA N.° P06 SETTORE SPORTIVO E RICREATIVO

3.6 - SPESA PREVISTA PER LA REALIZZAZIONE DEL PROGRAMMA

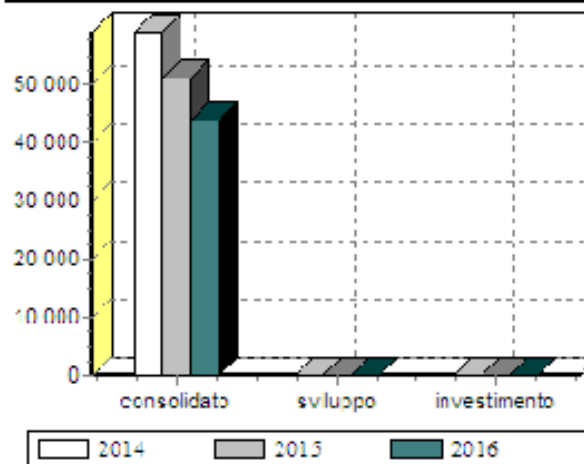
IMPIEGHI

| | Spesa Corrente | | | | Spesa per investimento | | Totale (a+b+c) | V.% sul totale spese finali tit. I e II |
|-----------|----------------|-----------|-------------|-----------|------------------------|-----------|----------------|---|
| | Consolidata | | Di sviluppo | | entita (c) | % su tot. | | |
| | entita (a) | % su tot. | entita (b) | % su tot. | | | | |
| Anno 2014 | 58.858,59 | 100 | 0,00 | 0 | 0,00 | 0 | 58.858,59 | 0,584 |
| Anno 2015 | 50.916,63 | 100 | 0,00 | 0 | 0,00 | 0 | 50.916,63 | 0,297 |
| Anno 2016 | 43.647,93 | 100 | 0,00 | 0 | 0,00 | 0 | 43.647,93 | 0,17 |

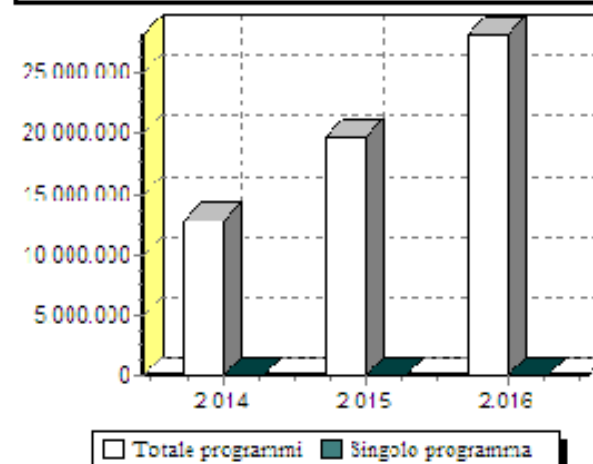
SPESA PREVISTA PER IL PROGRAMMA



RAFFRONTO PLURIENNALE PER TIPOLOGIA



RAFFRONTO SUL TOTALE DEI PROGRAMMI



RELAZIONE PREVISIONALE E PROGRAMMATICA PER IL PERIODO 2014 - 2016

3.4 - PROGRAMMA N.° P07 TURISMO

N.° 0 PROGETTI NEL PROGRAMMA

RESPONSABILE SIG. Dott.

3.4.1 - Descrizione del programma

Descrizione Programma P07

3.4.2 - Motivazione delle scelte

3.4.3 - Finalità da conseguire

3.4.3.1 - Investimento

3.4.3.2 - Erogazione di servizi di consumo

3.4.4 - Risorse umane da impiegare

3.4.5 - Risorse strumentali da utilizzare

3.4.6 - Coerenza con il piano/i regionale/i di settore

RELAZIONE PREVISIONALE E PROGRAMMATICA PER IL PERIODO 2014 - 2016

PROGRAMMA N.° P07 TURISMO

3.5 - RISORSE CORRENTI ED IN CONTO CAPITALE PER LA REALIZZAZIONE DEL PROGRAMMA

ENTRATE

| | Anno 2014 | Anno 2015 | Anno 2016 | Legge di finanziamento e articolo |
|---|-----------|-----------|-----------|-----------------------------------|
| ENTRATE SPECIFICHE | | | | |
| STATO | 0,00 | 0,00 | 0,00 | |
| REGIONE | 0,00 | 0,00 | 0,00 | |
| PROVINCIA | 0,00 | 0,00 | 0,00 | |
| UNIONE EUROPEA | 0,00 | 0,00 | 0,00 | |
| CASSA DD.PP. - CREDITO SPORTIVO - ISTITUTI DI PREVIDENZA | 0,00 | 0,00 | 0,00 | |
| ALTRI INDEBITAMENTI(1) | 0,00 | 0,00 | 0,00 | |
| ALTRE ENTRATE | 0,00 | 0,00 | 0,00 | |
| TOTALE(A) | 0,00 | 0,00 | 0,00 | |
| PROVENTI DEI SERVIZI | | | | |
| TOTALE(B) | 0,00 | 0,00 | 0,00 | |
| QUOTE DI RISORSE GENERALI | | | | |
| QUOTA DI BILANCIO | 2.000,00 | 2.000,00 | 2.000,00 | |
| TOTALE(C) | 2.000,00 | 2.000,00 | 2.000,00 | |
| TOTALE GENERALE(A+B+C) | 2.000,00 | 2.000,00 | 2.000,00 | |

(1):Prestiti da istituti privati, ricorso al credito ordinario, prestiti obbligazionari e simili.

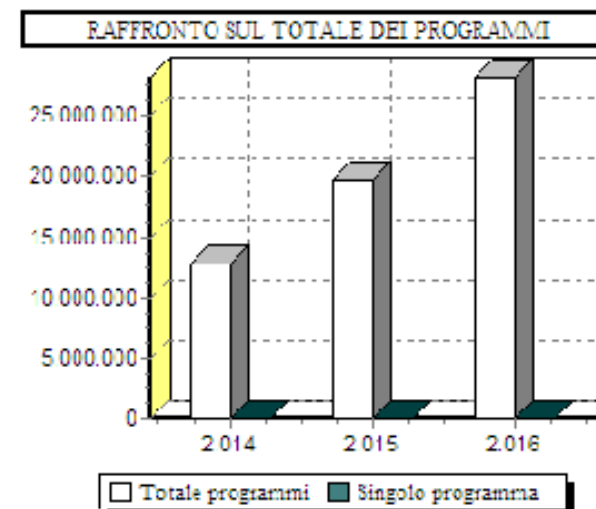
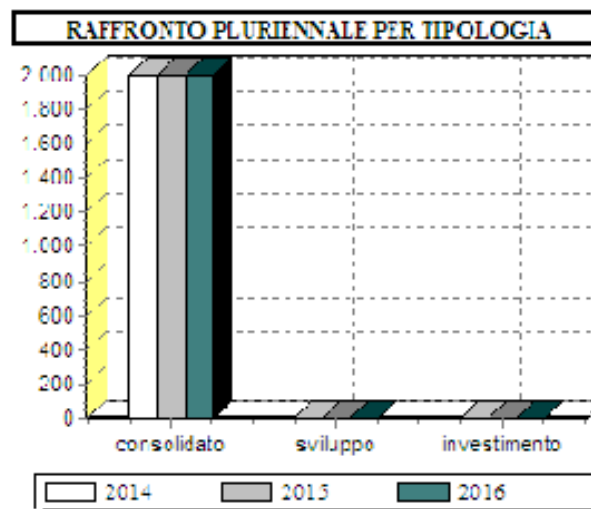
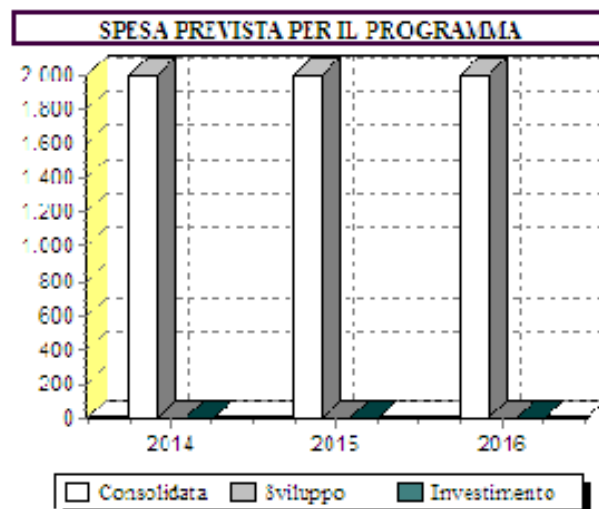
RELAZIONE PREVISIONALE E PROGRAMMATICA PER IL PERIODO 2014 - 2016

PROGRAMMA N.° P07 TURISMO

3.6 - SPESA PREVISTA PER LA REALIZZAZIONE DEL PROGRAMMA

IMPIEGHI

| | Spesa Corrente | | | | Spesa per investimento | | Totale (a+b+c) | V.% sul totale spese finali tit. I e II |
|-----------|----------------|-----------|-------------|-----------|------------------------|-----------|----------------|---|
| | Consolidata | | Di sviluppo | | entita (c) | % su tot. | | |
| | entita (a) | % su tot. | entita (b) | % su tot. | | | | |
| Anno 2014 | 2.000,00 | 100 | 0,00 | 0 | 0,00 | 0 | 2.000,00 | 0,019 |
| Anno 2015 | 2.000,00 | 100 | 0,00 | 0 | 0,00 | 0 | 2.000,00 | 0,011 |
| Anno 2016 | 2.000,00 | 100 | 0,00 | 0 | 0,00 | 0 | 2.000,00 | 0,007 |



RELAZIONE PREVISIONALE E PROGRAMMATICA PER IL PERIODO 2014 - 2016

3.4 - PROGRAMMA N.° P08 VIABILITA' E TRASPORTI

N.° 0 PROGETTI NEL PROGRAMMA

RESPONSABILE SIG. Dott.

3.4.1 - Descrizione del programma

Descrizione Programma P08

3.4.2 - Motivazione delle scelte

3.4.3 - Finalità da conseguire

3.4.3.1 - Investimento

3.4.3.2 - Erogazione di servizi di consumo

3.4.4 - Risorse umane da impiegare

3.4.5 - Risorse strumentali da utilizzare

3.4.6 - Coerenza con il piano/i regionale/i di settore

RELAZIONE PREVISIONALE E PROGRAMMATICA PER IL PERIODO 2014 - 2016

PROGRAMMA N.° P08 VIABILITA' E TRASPORTI

3.5 - RISORSE CORRENTI ED IN CONTO CAPITALE PER LA REALIZZAZIONE DEL PROGRAMMA

ENTRATE

| | Anno 2014 | Anno 2015 | Anno 2016 | Legge di finanziamento e articolo |
|---|------------|------------|------------|-----------------------------------|
| ENTRATE SPECIFICHE | | | | |
| STATO | 0,00 | 0,00 | 0,00 | |
| REGIONE | 0,00 | 0,00 | 0,00 | |
| PROVINCIA | 0,00 | 0,00 | 0,00 | |
| UNIONE EUROPEA | 0,00 | 0,00 | 0,00 | |
| CASSA DD.PP. - CREDITO SPORTIVO - ISTITUTI DI PREVIDENZA | 0,00 | 0,00 | 0,00 | |
| ALTRI INDEBITAMENTI(1) | 0,00 | 0,00 | 0,00 | |
| ALTRE ENTRATE | 0,00 | 0,00 | 0,00 | |
| TOTALE(A) | 0,00 | 0,00 | 0,00 | |
| PROVENTI DEI SERVIZI | | | | |
| TOTALE(B) | 0,00 | 0,00 | 0,00 | |
| QUOTE DI RISORSE GENERALI | | | | |
| QUOTA DI BILANCIO | 470.958,94 | 570.051,83 | 409.039,25 | |
| TOTALE(C) | 470.958,94 | 570.051,83 | 409.039,25 | |
| TOTALE GENERALE(A+B+C) | 470.958,94 | 570.051,83 | 409.039,25 | |

(1):Prestiti da istituti privati, ricorso al credito ordinario, prestiti obbligazionari e simili.

RELAZIONE PREVISIONALE E PROGRAMMATICA PER IL PERIODO 2014 - 2016

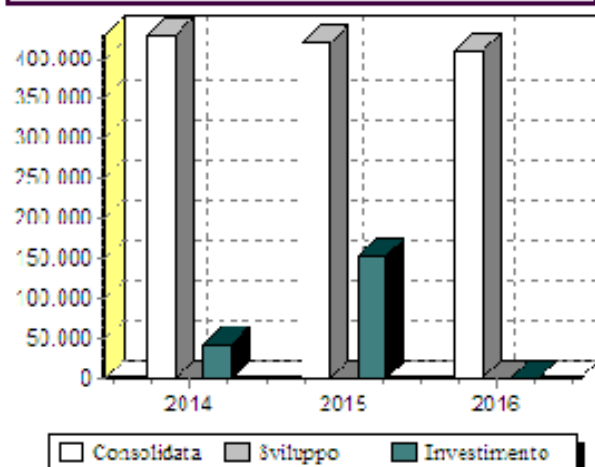
PROGRAMMA N.° P08 VIABILITA' E TRASPORTI

3.6 - SPESA PREVISTA PER LA REALIZZAZIONE DEL PROGRAMMA

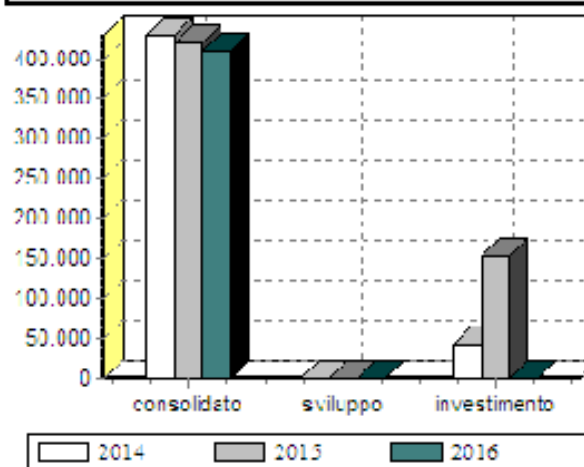
IMPIEGHI

| | Spesa Corrente | | | | Spesa per investimento | | Totale (a+b+c) | V.% sul totale spese finali tit. I e II |
|-----------|----------------|-----------|-------------|-----------|------------------------|-----------|----------------|---|
| | Consolidata | | Di sviluppo | | entita (c) | % su tot. | | |
| | entita (a) | % su tot. | entita (b) | % su tot. | | | | |
| Anno 2014 | 428.958,94 | 91,082 | 0,00 | 0 | 42.000,00 | 8,918 | 470.958,94 | 4,674 |
| Anno 2015 | 418.206,75 | 73,362 | 0,00 | 0 | 151.845,08 | 26,638 | 570.051,83 | 3,332 |
| Anno 2016 | 409.039,25 | 100 | 0,00 | 0 | 0,00 | 0 | 409.039,25 | 1,601 |

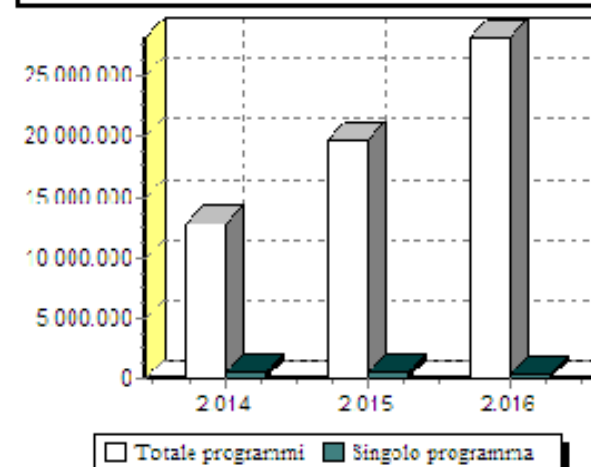
SPESA PREVISTA PER IL PROGRAMMA



RAFFRONTO PLURIENNALE PER TIPOLOGIA



RAFFRONTO SUL TOTALE DEI PROGRAMMI



RELAZIONE PREVISIONALE E PROGRAMMATICA PER IL PERIODO 2014 - 2016

3.4 - PROGRAMMA N.° P09 GESTIONE DEL TERRITORIO E DELL'AMBIENTE

N.° 0 PROGETTI NEL PROGRAMMA

RESPONSABILE SIG. Dott.

3.4.1 - Descrizione del programma

Descrizione Programma P09

3.4.2 - Motivazione delle scelte

3.4.3 - Finalità da conseguire

3.4.3.1 - Investimento

3.4.3.2 - Erogazione di servizi di consumo

3.4.4 - Risorse umane da impiegare

3.4.5 - Risorse strumentali da utilizzare

3.4.6 - Coerenza con il piano/i regionale/i di settore

RELAZIONE PREVISIONALE E PROGRAMMATICA PER IL PERIODO 2014 - 2016

PROGRAMMA N.° P09 GESTIONE DEL TERRITORIO E DELL'AMBIENTE

3.5 - RISORSE CORRENTI ED IN CONTO CAPITALE PER LA REALIZZAZIONE DEL PROGRAMMA

ENTRATE

| | Anno 2014 | Anno 2015 | Anno 2016 | Legge di finanziamento e articolo |
|---|--------------|--------------|--------------|-----------------------------------|
| ENTRATE SPECIFICHE | | | | |
| STATO | 0,00 | 0,00 | 0,00 | |
| REGIONE | 0,00 | 0,00 | 0,00 | |
| PROVINCIA | 0,00 | 0,00 | 0,00 | |
| UNIONE EUROPEA | 0,00 | 0,00 | 0,00 | |
| CASSA DD.PP. - CREDITO SPORTIVO - ISTITUTI DI PREVIDENZA | 0,00 | 0,00 | 0,00 | |
| ALTRI INDEBITAMENTI(1) | 0,00 | 0,00 | 0,00 | |
| ALTRE ENTRATE | 0,00 | 0,00 | 0,00 | |
| TOTALE(A) | 0,00 | 0,00 | 0,00 | |
| PROVENTI DEI SERVIZI | | | | |
| TOTALE(B) | 0,00 | 0,00 | 0,00 | |
| QUOTE DI RISORSE GENERALI | | | | |
| QUOTA DI BILANCIO | 4.150.734,57 | 3.813.106,23 | 2.868.283,97 | |
| TOTALE(C) | 4.150.734,57 | 3.813.106,23 | 2.868.283,97 | |
| TOTALE GENERALE(A+B+C) | 4.150.734,57 | 3.813.106,23 | 2.868.283,97 | |

(1):Prestiti da istituti privati, ricorso al credito ordinario, prestiti obbligazionari e simili.

RELAZIONE PREVISIONALE E PROGRAMMATICA PER IL PERIODO 2014 - 2016

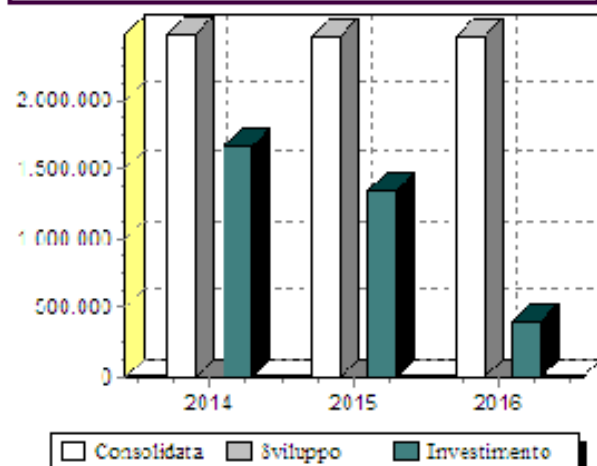
PROGRAMMA N.° P09 GESTIONE DEL TERRITORIO E DELL'AMBIENTE

3.6 - SPESA PREVISTA PER LA REALIZZAZIONE DEL PROGRAMMA

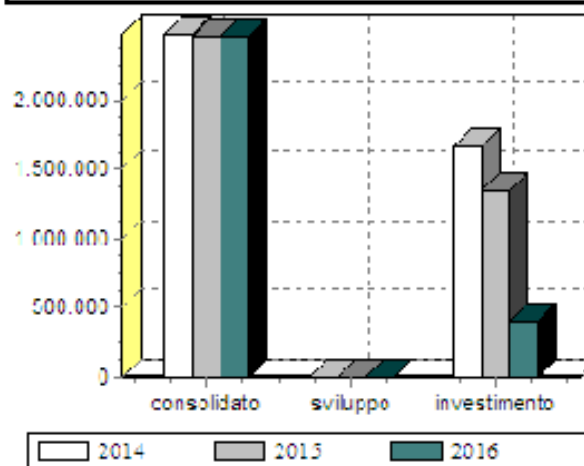
IMPIEGHI

| | Spesa Corrente | | | | Spesa per investimento | | Totale (a+b+c) | V.% sul totale spese finali tit. I e II |
|-----------|----------------|-----------|-------------|-----------|------------------------|-----------|----------------|---|
| | Consolidata | | Di sviluppo | | entita (c) | % su tot. | | |
| | entita (a) | % su tot. | entita (b) | % su tot. | | | | |
| Anno 2014 | 2.477.592,48 | 59,69 | 0,00 | 0 | 1.673.142,09 | 40,31 | 4.150.734,57 | 41,199 |
| Anno 2015 | 2.470.236,19 | 64,782 | 0,00 | 0 | 1.342.870,04 | 35,218 | 3.813.106,23 | 22,291 |
| Anno 2016 | 2.463.283,97 | 85,88 | 0,00 | 0 | 405.000,00 | 14,12 | 2.868.283,97 | 11,231 |

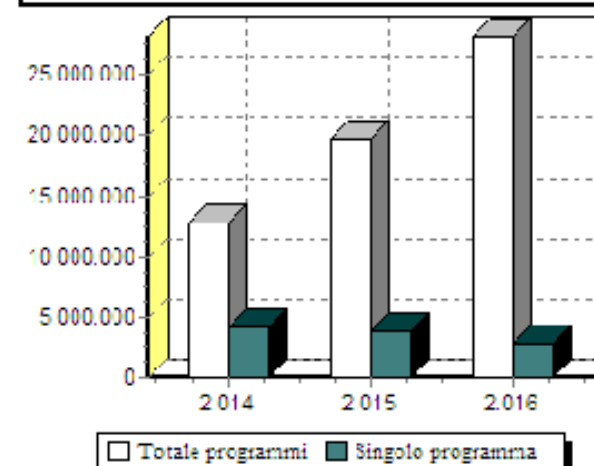
SPESA PREVISTA PER IL PROGRAMMA



RAFFRONTO PLURIENNALE PER TIPOLOGIA



RAFFRONTO SUL TOTALE DEI PROGRAMMI



RELAZIONE PREVISIONALE E PROGRAMMATICA PER IL PERIODO 2014 - 2016

3.4 - PROGRAMMA N.° P10 SETTORE SOCIALE

N.° 0 PROGETTI NEL PROGRAMMA

RESPONSABILE SIG. Dott.

3.4.1 - Descrizione del programma

Descrizione Programma P10

3.4.2 - Motivazione delle scelte

3.4.3 - Finalità da conseguire

3.4.3.1 - Investimento

3.4.3.2 - Erogazione di servizi di consumo

3.4.4 - Risorse umane da impiegare

3.4.5 - Risorse strumentali da utilizzare

3.4.6 - Coerenza con il piano/i regionale/i di settore

RELAZIONE PREVISIONALE E PROGRAMMATICA PER IL PERIODO 2014 - 2016

PROGRAMMA N.° P10 SETTORE SOCIALE

3.5 - RISORSE CORRENTI ED IN CONTO CAPITALE PER LA REALIZZAZIONE DEL PROGRAMMA

ENTRATE

| | Anno 2014 | Anno 2015 | Anno 2016 | Legge di finanziamento e articolo |
|---|------------|------------|------------|-----------------------------------|
| ENTRATE SPECIFICHE | | | | |
| STATO | 0,00 | 0,00 | 0,00 | |
| REGIONE | 0,00 | 0,00 | 0,00 | |
| PROVINCIA | 0,00 | 0,00 | 0,00 | |
| UNIONE EUROPEA | 0,00 | 0,00 | 0,00 | |
| CASSA DD.PP. - CREDITO SPORTIVO - ISTITUTI DI PREVIDENZA | 0,00 | 0,00 | 0,00 | |
| ALTRI INDEBITAMENTI(1) | 0,00 | 0,00 | 0,00 | |
| ALTRE ENTRATE | 0,00 | 0,00 | 0,00 | |
| TOTALE(A) | 0,00 | 0,00 | 0,00 | |
| PROVENTI DEI SERVIZI | | | | |
| TOTALE(B) | 0,00 | 0,00 | 0,00 | |
| QUOTE DI RISORSE GENERALI | | | | |
| QUOTA DI BILANCIO | 633.074,76 | 631.574,76 | 631.574,76 | |
| TOTALE(C) | 633.074,76 | 631.574,76 | 631.574,76 | |
| TOTALE GENERALE(A+B+C) | 633.074,76 | 631.574,76 | 631.574,76 | |

(1):Prestiti da istituti privati, ricorso al credito ordinario, prestiti obbligazionari e simili.

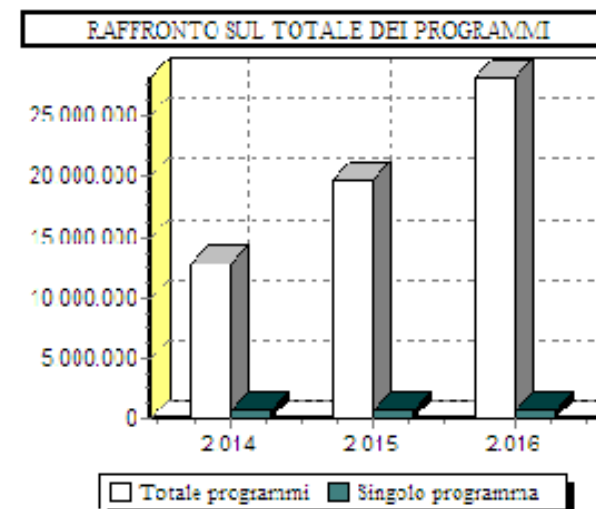
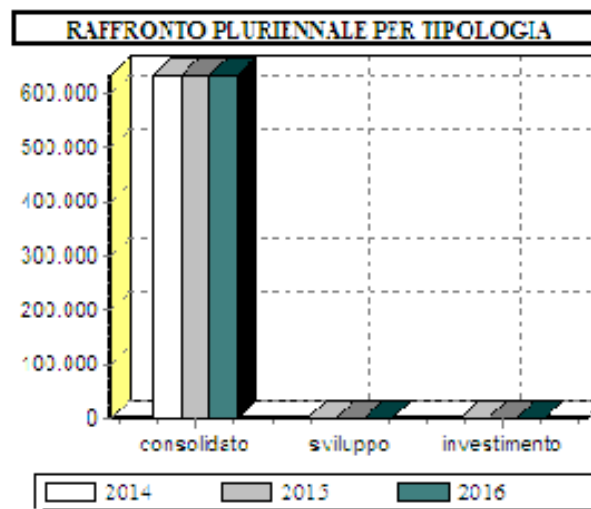
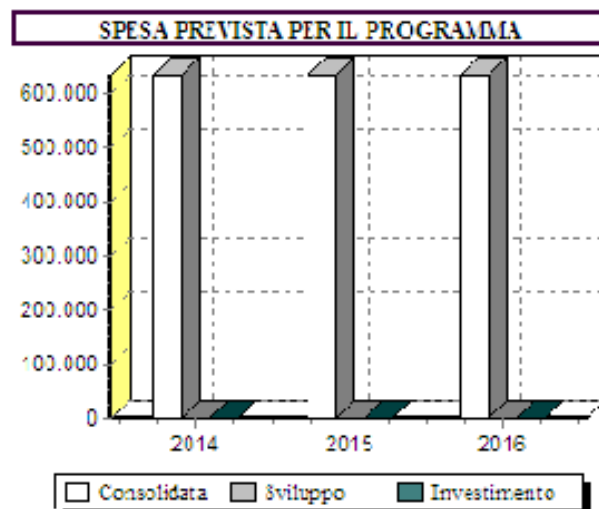
RELAZIONE PREVISIONALE E PROGRAMMATICA PER IL PERIODO 2014 - 2016

PROGRAMMA N.° P10 SETTORE SOCIALE

3.6 - SPESA PREVISTA PER LA REALIZZAZIONE DEL PROGRAMMA

IMPIEGHI

| | Spesa Corrente | | | | Spesa per investimento | | Totale (a+b+c) | V.% sul totale spese finali tit. I e II |
|-----------|----------------|-----------|-------------|-----------|------------------------|-----------|----------------|---|
| | Consolidata | | Di sviluppo | | entita (c) | % su tot. | | |
| | entita (a) | % su tot. | entita (b) | % su tot. | | | | |
| Anno 2014 | 633.074,76 | 100 | 0,00 | 0 | 0,00 | 0 | 633.074,76 | 6,283 |
| Anno 2015 | 631.574,76 | 100 | 0,00 | 0 | 0,00 | 0 | 631.574,76 | 3,692 |
| Anno 2016 | 631.574,76 | 100 | 0,00 | 0 | 0,00 | 0 | 631.574,76 | 2,473 |



RELAZIONE PREVISIONALE E PROGRAMMATICA PER IL PERIODO 2014 - 2016

3.4 - PROGRAMMA N.° P11 SVILUPPO ECONOMICO

N.° 0 PROGETTI NEL PROGRAMMA

RESPONSABILE SIG. Dott.

3.4.1 - Descrizione del programma

Descrizione Programma P11

3.4.2 - Motivazione delle scelte

3.4.3 - Finalità da conseguire

3.4.3.1 - Investimento

3.4.3.2 - Erogazione di servizi di consumo

3.4.4 - Risorse umane da impiegare

3.4.5 - Risorse strumentali da utilizzare

3.4.6 - Coerenza con il piano/i regionale/i di settore

RELAZIONE PREVISIONALE E PROGRAMMATICA PER IL PERIODO 2014 - 2016

PROGRAMMA N.° P11 SVILUPPO ECONOMICO

3.5 - RISORSE CORRENTI ED IN CONTO CAPITALE PER LA REALIZZAZIONE DEL PROGRAMMA

ENTRATE

| | Anno 2014 | Anno 2015 | Anno 2016 | Legge di finanziamento e articolo |
|---|------------|--------------|---------------|-----------------------------------|
| ENTRATE SPECIFICHE | | | | |
| STATO | 0,00 | 0,00 | 0,00 | |
| REGIONE | 0,00 | 0,00 | 0,00 | |
| PROVINCIA | 0,00 | 0,00 | 0,00 | |
| UNIONE EUROPEA | 0,00 | 0,00 | 0,00 | |
| CASSA DD.PP. - CREDITO SPORTIVO - ISTITUTI DI PREVIDENZA | 0,00 | 0,00 | 0,00 | |
| ALTRI INDEBITAMENTI(1) | 0,00 | 0,00 | 0,00 | |
| ALTRE ENTRATE | 0,00 | 0,00 | 0,00 | |
| TOTALE(A) | 0,00 | 0,00 | 0,00 | |
| PROVENTI DEI SERVIZI | | | | |
| TOTALE(B) | 0,00 | 0,00 | 0,00 | |
| QUOTE DI RISORSE GENERALI | | | | |
| QUOTA DI BILANCIO | 217.245,00 | 3.102.655,89 | 16.882.094,11 | |
| TOTALE(C) | 217.245,00 | 3.102.655,89 | 16.882.094,11 | |
| TOTALE GENERALE(A+B+C) | 217.245,00 | 3.102.655,89 | 16.882.094,11 | |

(1):Prestiti da istituti privati, ricorso al credito ordinario, prestiti obbligazionari e simili.

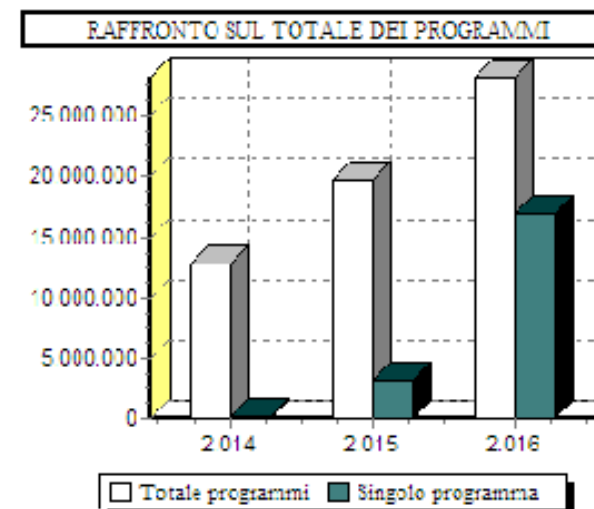
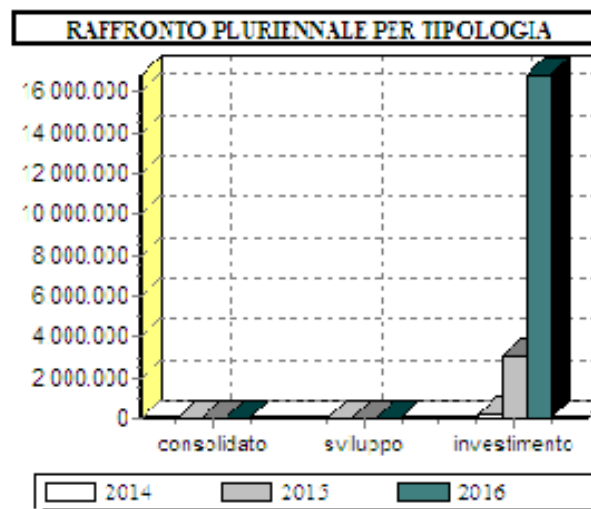
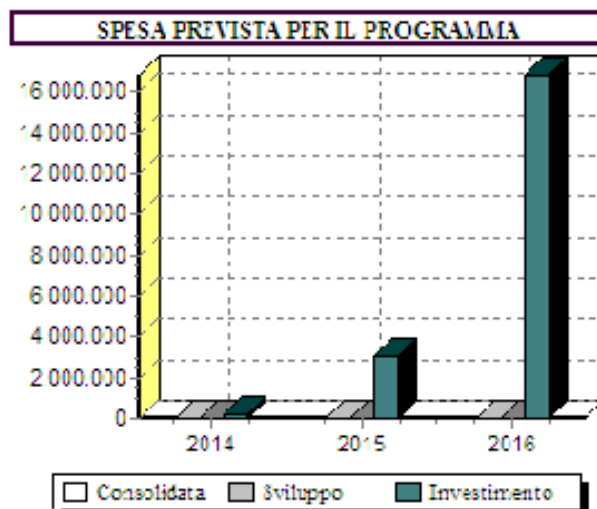
RELAZIONE PREVISIONALE E PROGRAMMATICA PER IL PERIODO 2014 - 2016

PROGRAMMA N.° P11 SVILUPPO ECONOMICO

3.6 - SPESA PREVISTA PER LA REALIZZAZIONE DEL PROGRAMMA

IMPIEGHI

| | Spesa Corrente | | | | Spesa per investimento | | Totale (a+b+c) | V.% sul totale spese finali tit. I e II |
|-----------|----------------|-----------|-------------|-----------|------------------------|-----------|----------------|---|
| | Consolidata | | Di sviluppo | | entita (c) | % su tot. | | |
| | entita (a) | % su tot. | entita (b) | % su tot. | | | | |
| Anno 2014 | 47.245,00 | 21,747 | 0,00 | 0 | 170.000,00 | 78,253 | 217.245,00 | 2,156 |
| Anno 2015 | 47.245,00 | 1,522 | 0,00 | 0 | 3.055.410,89 | 98,478 | 3.102.655,89 | 18,138 |
| Anno 2016 | 47.245,00 | 0,279 | 0,00 | 0 | 16.834.849,11 | 99,721 | 16.882.094,11 | 66,108 |



RELAZIONE PREVISIONALE E PROGRAMMATICA PER IL PERIODO 2014 - 2016

3.4 - PROGRAMMA N.° P12 SERVIZI PRODUTTIVI

N.° 0 PROGETTI NEL PROGRAMMA

RESPONSABILE SIG. Dott.

3.4.1 - Descrizione del programma

Descrizione Programma P12

3.4.2 - Motivazione delle scelte

3.4.3 - Finalità da conseguire

3.4.3.1 - Investimento

3.4.3.2 - Erogazione di servizi di consumo

3.4.4 - Risorse umane da impiegare

3.4.5 - Risorse strumentali da utilizzare

3.4.6 - Coerenza con il piano/i regionale/i di settore

RELAZIONE PREVISIONALE E PROGRAMMATICA PER IL PERIODO 2014 - 2016

PROGRAMMA N.° P12 SERVIZI PRODUTTIVI

3.5 - RISORSE CORRENTI ED IN CONTO CAPITALE PER LA REALIZZAZIONE DEL PROGRAMMA

ENTRATE

| | Anno 2014 | Anno 2015 | Anno 2016 | Legge di finanziamento e articolo |
|---|-----------|-----------|-----------|-----------------------------------|
| ENTRATE SPECIFICHE | | | | |
| STATO | 0,00 | 0,00 | 0,00 | |
| REGIONE | 0,00 | 0,00 | 0,00 | |
| PROVINCIA | 0,00 | 0,00 | 0,00 | |
| UNIONE EUROPEA | 0,00 | 0,00 | 0,00 | |
| CASSA DD.PP. - CREDITO SPORTIVO - ISTITUTI DI PREVIDENZA | 0,00 | 0,00 | 0,00 | |
| ALTRI INDEBITAMENTI(1) | 0,00 | 0,00 | 0,00 | |
| ALTRE ENTRATE | 0,00 | 0,00 | 0,00 | |
| TOTALE(A) | 0,00 | 0,00 | 0,00 | |
| PROVENTI DEI SERVIZI | | | | |
| TOTALE(B) | 0,00 | 0,00 | 0,00 | |
| QUOTE DI RISORSE GENERALI | | | | |
| QUOTA DI BILANCIO | 0,00 | 0,00 | 0,00 | |
| TOTALE(C) | 0,00 | 0,00 | 0,00 | |
| TOTALE GENERALE(A+B+C) | 0,00 | 0,00 | 0,00 | |

(1):Prestiti da istituti privati, ricorso al credito ordinario, prestiti obbligazionari e simili.

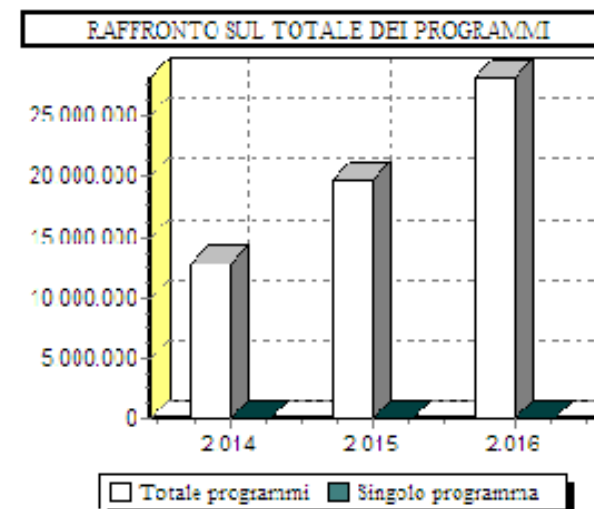
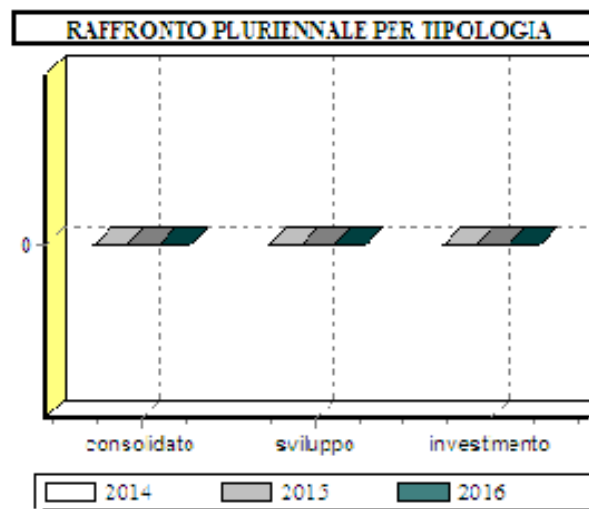
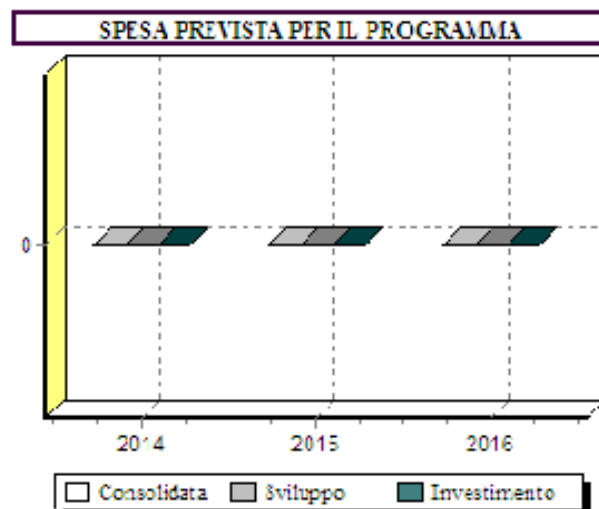
RELAZIONE PREVISIONALE E PROGRAMMATICA PER IL PERIODO 2014 - 2016

PROGRAMMA N.° P12 SERVIZI PRODUTTIVI

3.6 - SPESA PREVISTA PER LA REALIZZAZIONE DEL PROGRAMMA

IMPIEGHI

| | Spesa Corrente | | | | Spesa per investimento | | Totale (a+b+c) | V.% sul totale spese finali tit. I e II |
|-----------|----------------|-----------|-------------|-----------|------------------------|-----------|----------------|---|
| | Consolidata | | Di sviluppo | | entita (c) | % su tot. | | |
| | entita (a) | % su tot. | entita (b) | % su tot. | | | | |
| Anno 2014 | 0,00 | | 0,00 | | 0,00 | | 0,00 | |
| Anno 2015 | 0,00 | | 0,00 | | 0,00 | | 0,00 | |
| Anno 2016 | 0,00 | | 0,00 | | 0,00 | | 0,00 | |



RELAZIONE PREVISIONALE E PROGRAMMATICA PER IL PERIODO 2014 - 2016

3.7 - DESCRIZIONE DEL PROGETTO N.° -
DI CUI AL PROGRAMMA N° RESPONSABILE SIG.

3.7.1 - Finalità da conseguire

3.7.1.1 - Investimento

3.7.1.2 - Erogazione di servizi di consumo

3.7.2 - Risorse strumentali da utilizzare

3.7.3 - Risorse umane da impiegare

3.7.4 - Motivazione delle scelte

RELAZIONE PREVISIONALE E PROGRAMMATICA PER IL PERIODO 2014 - 2016

PROGETTO N.° DI CUI AL PROGRAMMA N.°

3.8 - SPESA PREVISTA PER LA REALIZZAZIONE DEL PROGETTO

IMPIEGHI

| | Spesa Corrente | | | | Spesa per investimento | | Totale (a+b+c) | V.%sul totale spese finali tit. I e II |
|-----------|----------------|--------------|---------------|--------------|------------------------|--------------|-------------------|--|
| | Consolidata | | Di sviluppo | | entità (c) | % su tot. | | |
| | entità (a) | % su tot. | entità (b) | % su tot. | | | | |
| Anno 2014 | | | | | | | | |
| Anno 2015 | | | | | | | | |
| Anno 2016 | | | | | | | | |

RELAZIONE PREVISIONALE E PROGRAMMATICA PER IL PERIODO 2014 - 2016

3.9 - RIEPILOGO PROGRAMMI PER FONTI DI FINANZIAMENTO

| Denominazione del programma (1) | Previsione pluriennale di spesa | | | Legge di finanziamento e regolamento UE (estremi) | FONTI DI FINANZIAMENTO (Totale della previsione pluriennale) | | | | | | | |
|------------------------------------|---------------------------------|------------------|-------------------|---|---|-------|---------|-----------|------|----------------------------------|-------------------------|---------------|
| | Anno di competenza | I° Anno success. | II° Anno success. | | Quote di risorse generali | Stato | Regione | Provincia | UE | Cassa DD.PP. + Cr.Sp. + Ist.Prev | Altri indebitamenti (2) | Altre entrate |
| P01 | 5.718.527,95 | 7.822.525,56 | 5.968.252,66 | | 19.509.306,17 | 0,00 | 0,00 | 0,00 | 0,00 | 0,00 | 0,00 | 0,00 |
| P02 | 0,00 | 0,00 | 0,00 | | 0,00 | 0,00 | 0,00 | 0,00 | 0,00 | 0,00 | 0,00 | 0,00 |
| P03 | 474.437,00 | 484.257,00 | 484.257,00 | | 1.442.951,00 | 0,00 | 0,00 | 0,00 | 0,00 | 0,00 | 0,00 | 0,00 |
| P04 | 877.262,23 | 1.176.636,93 | 796.046,53 | | 2.849.945,69 | 0,00 | 0,00 | 0,00 | 0,00 | 0,00 | 0,00 | 0,00 |
| P05 | 110.243,00 | 2.110.243,00 | 110.243,00 | | 2.330.729,00 | 0,00 | 0,00 | 0,00 | 0,00 | 0,00 | 0,00 | 0,00 |
| P06 | 58.858,59 | 50.916,63 | 43.647,93 | | 153.423,15 | 0,00 | 0,00 | 0,00 | 0,00 | 0,00 | 0,00 | 0,00 |
| P07 | 2.000,00 | 2.000,00 | 2.000,00 | | 6.000,00 | 0,00 | 0,00 | 0,00 | 0,00 | 0,00 | 0,00 | 0,00 |
| P08 | 470.958,94 | 570.051,83 | 409.039,25 | | 1.450.050,02 | 0,00 | 0,00 | 0,00 | 0,00 | 0,00 | 0,00 | 0,00 |
| P09 | 4.150.734,57 | 3.813.106,23 | 2.868.283,97 | | 10.832.124,77 | 0,00 | 0,00 | 0,00 | 0,00 | 0,00 | 0,00 | 0,00 |
| P10 | 633.074,76 | 631.574,76 | 631.574,76 | | 1.896.224,28 | 0,00 | 0,00 | 0,00 | 0,00 | 0,00 | 0,00 | 0,00 |
| P11 | 217.245,00 | 3.102.655,89 | 16.882.094,11 | | 20.201.995,00 | 0,00 | 0,00 | 0,00 | 0,00 | 0,00 | 0,00 | 0,00 |
| P12 | 0,00 | 0,00 | 0,00 | | 0,00 | 0,00 | 0,00 | 0,00 | 0,00 | 0,00 | 0,00 | 0,00 |

(1): il nr. del programma deve essere quello indicato al punto 3.4

(2): prestiti da istituti privati, credito ordinario, prestiti obbligazionari e simili

SEZIONE 4

**STATO DI ATTUAZIONE DEI PROGRAMMI
DELIBERATI NEGLI ANNI PRECEDENTI E
CONSIDERAZIONI SULLO STATO DI ATTUAZIONE**

RELAZIONE PREVISIONALE E PROGRAMMATICA PER IL PERIODO 2014 - 2016**4.1 - ELENCO DELLE OPERE PUBBLICHE FINANZIATE NEGLI ANNI
PRECEDENTI E NON REALIZZATE (IN TUTTO O IN PARTE)**

| Descrizione (oggetto dell'opera) | Codice funzione e servizio | Anno di impegno fondi | Importo | | Fonti di Finanziamento (descrizione estremi) |
|--|----------------------------|-----------------------|-----------|---------------|--|
| | | | Totale | Già liquidato | |
| MUTUO 140.000.000CONTR.REGIONA LE COSTRUZ.SC.MEDIE | 04/03 | 1996 | 4.060,51 | 0,00 | |
| MUTUO 230.000.000 POS4101422 ADEG.NORME SICUREZZA | 04/03 | 1996 | 127,20 | 0,00 | |
| SOMMA DA UTILIZZARE VIA MURAGLIE MUTUO L. 222.000.000 CASSA POS 4096459 | 08/01 | 1996 | 1.098,04 | 0,00 | |
| MUTUO L. 61.500.000 POS.420593300 LAVORI SISTEMAZIONE STRADA S. VITO . | 08/01 | 1996 | 5.733,75 | 0,00 | |
| SIST.STRADA S.VITO II STATO AV ANZAMENTO Mutuo L. 61.500.000 | 08/01 | 1996 | 4.899,46 | 0,00 | |
| MUTO L.88.500.000 POS.42059330 0 LAV.SIST.STRADE CAROLI-POZZO MOTOLO | 08/01 | 1996 | 15.923,70 | 0,00 | |
| MUTO L.88.500.000 POS.42059330 0 LAV.SIST.STRADE CAROLI-POZZO MOTOLO | 08/01 | 1996 | 356,54 | 0,00 | |
| MUTUO L.200.000.000 POS.420593 300 SIST.STRADA PANTONI | 08/01 | 1996 | 1.102,23 | 0,00 | |
| INDENNITA'ESPROPRIO | 08/01 | 1996 | 1.084,56 | 0,00 | |
| COMPLETAMENTO STRADA MADONNA DEL CARMINE POS.415139700 mutuo L. 425.000.000. | 08/01 | 1996 | 420,66 | 0,00 | |
| SIST.STRADA C.DA MARINARA POS.417237600 Mutuo L. 206.000.000 | 08/01 | 1996 | 1.046,80 | 0,00 | |
| ING.VINCI COLLAUDO VIALE TURI- VIA DI VAGNO MUTUO L. 180.000.000 pos. | 08/01 | 1996 | 977,43 | 0,00 | |
| TECNOEDIL STRADE ATTI COLLAUDO MUTUO L: 180.000.000 POS. 4100456 | 08/01 | 1996 | 5.164,57 | 0,00 | |
| ING.MALDARIZZI D.L.STRADA COLL EGAMENTO VIALE TURI-VIA DI VAG NO | 08/01 | 1996 | 1.340,75 | 0,00 | |
| LIQUID.PARCELLA GEOM.ALOISIO-D'ONGHIA LAVORI SIST.STRADE | 08/01 | 1996 | 2.065,33 | 0,00 | |
| MUTUO L.66.000.000 + L.198.000 .000 LAVORI SIST.VERDE ATTREZZ ATO E PARCHEGGIO | 08/01 | 1996 | 12.244,73 | 0,00 | |
| MUTUO L.86.000.000 POS.3030548 00-COSTR.MANUT.STRADE | 08/01 | 1996 | 1.442,69 | 0,00 | |
| MUTUO L.100.000.000 POS.300020 600-COSTR.MANUT.STRADE | 08/01 | 1996 | 1.022,05 | 0,00 | |
| SISTEMAZIONE STRDA MADONNA DEL CARMINE FONDI PROPRI | 08/01 | 1996 | 1.189,79 | 0,00 | |
| SISTEMAZIONE STRDA MADONNA DEL CARMINE FONDI PROPRI | 08/01 | 1996 | 557,79 | 0,00 | |
| COMPARTO C.2.2.A | 09/01 | 1996 | 1.297,95 | 0,00 | |

RELAZIONE PREVISIONALE E PROGRAMMATICA PER IL PERIODO 2014 - 2016**4.1 - ELENCO DELLE OPERE PUBBLICHE FINANZIATE NEGLI ANNI
PRECEDENTI E NON REALIZZATE (IN TUTTO O IN PARTE)**

| Descrizione (oggetto dell'opera) | Codice funzione e servizio | Anno di impegno fondi | Importo | | Fonti di Finanziamento (descrizione estremi) |
|---|----------------------------|-----------------------|------------|---------------|--|
| | | | Totale | Già liquidato | |
| MUTUO CASSA DD.PP. POS.4113942 URBANIZZ. AREE 167 | 09/02 | 1996 | 72.727,68 | 0,00 | |
| COSTRUZIONE DI NUOVE FOGNATURE E AMPLIAMENTO DI QUELLE ESISTE NTI. | 09/04 | 1996 | 31.310,22 | 0,00 | |
| AMPLIAMENTO IMPIANTO DEPURATIVO COLLETTORE EX SS 100 CONTRIBUTO | 09/04 | 1996 | 27.896,21 | 0,00 | |
| MUTUO 187.000.000 POS.306961600 | 09/06 | 1996 | 1.693,76 | 0,00 | |
| MUTUO L.300.000.000 POS.411306 500 AMPLIAMENTO PIAZZALE E COSTRUZIONE | 11/03 | 1996 | 10.300,89 | 0,00 | |
| MUTUO L.347.930.000 POS.3222838 SOMMA DA UTILIZZARE | 11/03 | 1996 | 12.308,02 | 0,00 | |
| MUTUO L.302.160.000 MATTATOIO CASSA DD.PP. pos. 4070424 SOMMA DA UTILIZZARE | 11/03 | 1996 | 50.874,63 | 0,00 | |
| MUTUO L.600.000.000 CASSA DD.P P.LAV.RETE FOGNANTE E IMPIANTO | 11/06 | 1996 | 10.593,24 | 0,00 | |
| MUTUO L.600.000.000 CASSA DD.P P.LAV.RETE FOGNANTE E IMPIANTO | 11/06 | 1996 | 5.023,61 | 0,00 | |
| SOMMA DA UTILIZZARE CONTRIBUTO CONTO CAPITALE REGIONALE L.1.998.000.000 | 11/06 | 1996 | 39.532,47 | 0,00 | |
| MUTUO L.617.650.000 CASSA DD.P P_pos.401856800"D.ALIGHIERI" | 04/02 | 1997 | 84.526,18 | 0,00 | |
| LAVORI COSTRUZIONE RETE PLUVIALE ABITATO IMPRESA GUGLIELMO | 08/01 | 1997 | 5.069,64 | 0,00 | |
| MUTUO CASSA DD.PP. L.80000000 X RETE PLURIALE CENTRO ABITATO POS.42876100 | 08/01 | 1997 | 6.795,29 | 0,00 | |
| VARIE - SOMMA DA UTILIZZARE PER 10% = L.27.458.651 X ISTRUZIONE PRATICHE: | 09/01 | 1997 | 932,52 | 493,20 | |
| CONDONO SOMMA DA UTILIZZARE 80% | 09/01 | 1997 | 13.456,81 | 0,00 | |
| SOMMA DA UTILIZZARE RIVENIENTE DA CONDONO EDILIZIO | 09/01 | 1997 | 13.508,75 | 0,00 | |
| CASSA DD.PP.MUTUO L.191047955 POS.429422801 MAGGIORI ONERI ESPROPRI | 09/02 | 1997 | 6.563,83 | 0,00 | |
| CONTRIBUTO REGIONALE IN CONTO CAPITALE PER URBANIZZAZIONE EDILIZIA | 09/02 | 1997 | 8.034,81 | 0,00 | |
| ONERI I.V.A.LAVORI COMPLETAMENTO VIABILITA'Z.A. + | 11/04 | 1997 | 1.985,60 | 0,00 | |
| PROVENTI P.I.P. | 11/04 | 1997 | 1.902,18 | 0,00 | |
| MUTUO L.1000000000 CASSA DDPP POS.431489900 ZONA S.BASILIO IVA E | 11/04 | 1997 | 103.497,96 | 0,00 | |

RELAZIONE PREVISIONALE E PROGRAMMATICA PER IL PERIODO 2014 - 2016**4.1 - ELENCO DELLE OPERE PUBBLICHE FINANZIATE NEGLI ANNI
PRECEDENTI E NON REALIZZATE (IN TUTTO O IN PARTE)**

| Descrizione (oggetto dell'opera) | Codice funzione e servizio | Anno di impegno fondi | Importo | | Fonti di Finanziamento (descrizione estremi) |
|---|----------------------------|-----------------------|------------|---------------|--|
| | | | Totale | Già liquidato | |
| LAVORI COSTR. VIA DI VAGNO E V IA GERLONI | 09/01 | 1998 | 12.200,59 | 0,00 | |
| 10% ONERI DI URBANIZZAZIONE DA UTILIZZARE X DEMOLIZIONI | 09/01 | 1998 | 13.682,99 | 0,00 | |
| 10% ONERI DI URBANIZZAZIONE DA UTILIZZARE X PRATICHE CONDONO | 09/01 | 1998 | 5.368,98 | 0,00 | |
| CASSA DD.PP. MUTUO L.500000000 POS.4343721/00 - IMPIANTI SPOR TIVI C.DA | 06/02 | 1999 | 14.373,43 | 176,27 | |
| VARIE-SOMMA DA UTILIZZARE PER 10% = L.27.458.650 PER ISTRU- ZIONE PRATICHE. | 09/01 | 1999 | 2.539,57 | 0,00 | |
| ONERI DI URBANIZZAZIONE DA UTILIZZARE | 09/01 | 1999 | 2.921,90 | 354,69 | |
| SOMMA DA UTILIZZARE PER ISTRU- ZIONE PRATICHE - CONDONO - | 09/01 | 1999 | 1.136,21 | 0,00 | |
| SOMMA DA UTILIZZARE RINVENIENT E DA CESSIONI LOTTI ZONA ARTI- GIANALE | 11/04 | 1999 | 42.623,19 | 0,00 | |
| MUTUO COMPLETAMENTO SCUOLA ELEMENTARE POS.4354536.01/99 | 04/02 | 2000 | 15.016,74 | 0,00 | |
| IMPIANTI SPORTIVI E/1050 | 06/02 | 2000 | 78.791,85 | 0,00 | |
| PROGETTO LEADER II GAL MURGIA TARANTINA | 07/01 | 2000 | 665,67 | 0,00 | |
| MUTUO L.160.000.000 CASSA DD.P P. POS.4384183.00 | 04/02 | 2001 | 1.105,28 | 0,00 | |
| 10% DEMOLIZIONI | 09/01 | 2001 | 5.805,66 | 0,00 | |
| CRISTIAN COLOR | 09/01 | 2001 | 120,90 | 61,86 | |
| MUTUO L. 100 M POS.4389761 ILLUMINAZ. PUBBLICA C1-C2 | 09/06 | 2001 | 8.727,33 | 2.842,58 | |
| MUTUO L. 100 M POS.4389761 ILLUMINAZ. PUBBLICA C1-C2 | 09/06 | 2001 | 153,57 | 0,00 | |
| MIGLIORAMENTO URBANIZZAZIONI PRIMARIE AREA PICCOLE INDUSTRI E | 11/04 | 2001 | 96,75 | 0,00 | |
| SOMMA DA UTILIZZARE PER OPERE URBANIZZAZIONE S.BASILIO | 11/04 | 2001 | 237.681,64 | 510,79 | |
| ADEGUAMENTO SC.MATERNA COLLODI MUTUO 485.469,49 POSIZIONE N.4411749 | 04/01 | 2002 | 5.475,66 | 0,00 | |
| IMPEGNO DI SPESA FONDI PROPRI RIVENIENTI DA ENTRATE Art.183 comma 5 | 08/01 | 2002 | 500,00 | 120,00 | |
| SOMMA DA UTILIZZARE DERIVANTE DA INTROITI ZONA S.BASILIO | 11/04 | 2002 | 7.024,73 | 0,00 | |

RELAZIONE PREVISIONALE E PROGRAMMATICA PER IL PERIODO 2014 - 2016**4.1 - ELENCO DELLE OPERE PUBBLICHE FINANZIATE NEGLI ANNI
PRECEDENTI E NON REALIZZATE (IN TUTTO O IN PARTE)**

| Descrizione (oggetto dell'opera) | Codice funzione e servizio | Anno di impegno fondi | Importo | | Fonti di Finanziamento (descrizione estremi) |
|--|----------------------------|-----------------------|------------|---------------|--|
| | | | Totale | Già liquidato | |
| SOMMA UTILIZZARE ZONA ARTIGIANALE | 11/04 | 2002 | 24.416,24 | 0,00 | |
| ADEGUAMENTO SC: DE SANGRO | 04/03 | 2003 | 1.741,74 | 521,66 | |
| RISTRUTTURAZIONE TERRAZZA PANO RAMICA MIRAMARE | 08/01 | 2003 | 1.482,56 | 0,00 | |
| SOMME DA UTILIZZARE CIMITERO | 10/05 | 2003 | 137.263,14 | 0,00 | |
| SOMME DA UTILIZZARE PROVENTI PIP | 11/04 | 2003 | 125.189,86 | 0,00 | |
| SOMMA DA UTIZZARE | 01/05 | 2004 | 2.254,59 | 1.788,09 | |
| MUTUO SC. MANZONI POS. 4465169 E 4465184 | 04/03 | 2004 | 60.183,23 | 1.390,82 | |
| Mutuo Cassa DD.PP. Sistemazio- ne strade interne all'abitato Pos.4456603/00/01 | 08/01 | 2004 | 472,40 | 98,18 | |
| Mutuo Cassa DD.PP. Sistemazio- ne strade interne all'abitato Pos.4456603/00/01 | 08/01 | 2004 | 17.416,00 | 0,00 | |
| ARREDO SCOLASTICO - APPROVAZIO NE BANDO GARA | 09/01 | 2004 | 115,68 | 0,00 | |
| SOMME DA UTILIZZARE PER ZONA s S. BASILIO | 11/04 | 2004 | 113.363,88 | 2.198,28 | |
| | 08/01 | 2005 | 93.416,00 | 0,00 | |
| INCARICO ING.MASTRANGELO V.ZO | 09/01 | 2005 | 1.119,98 | 0,00 | |
| SOMMA DA UTILIZZARE | 09/01 | 2005 | 386,35 | 0,00 | |
| SOMMA DA UTILIZZARE | 09/01 | 2005 | 35.331,10 | 1,10 | |
| SOMMA DA UTILIZZARE | 11/04 | 2005 | 490,65 | 0,00 | |
| RIPRISTINO SEZIONI IDRAULICHE GRAVINE GAVITO E PETRUSCIO | 05/02 | 2006 | 10.642,52 | 0,00 | |
| RIPRISTINO SEZIONI IDRAULICHE GRAVINE GAVITO E PETRUSCIO | 05/02 | 2006 | 143.766,80 | 0,00 | |
| SOMMA DA RESTITUIRE ALLA REG. PER VILLAGGIO IPOGERO E PARCO | 05/02 | 2006 | 391.295,39 | 0,00 | |
| MANUT.VIE E PIAZZE POS.4493402 | 08/01 | 2006 | 3.848,57 | 254,30 | |
| MANUT.VIE E PIAZZE POS.4493402 | 08/01 | 2006 | 8.754,69 | 0,00 | |

RELAZIONE PREVISIONALE E PROGRAMMATICA PER IL PERIODO 2014 - 2016**4.1 - ELENCO DELLE OPERE PUBBLICHE FINANZIATE NEGLI ANNI
PRECEDENTI E NON REALIZZATE (IN TUTTO O IN PARTE)**

| Descrizione (oggetto dell'opera) | Codice funzione e servizio | Anno di impegno fondi | Importo | | Fonti di Finanziamento (descrizione estremi) |
|---|----------------------------|-----------------------|------------|---------------|--|
| | | | Totale | Già liquidato | |
| SOMMA DA UTILIZZARE | 08/01 | 2006 | 16.719,24 | 9.099,43 | |
| MUTUO POS.4497373 CAP.987/E | 08/02 | 2006 | 13.215,46 | 0,00 | |
| MUTUO POS.4497373 CAP.987/E | 08/02 | 2006 | 32.387,35 | 31.668,87 | |
| DIFESA DEL SUOLO RIFACIMENTO OPERE DI ATTRAVERSAMENTI - CO DICE | 09/01 | 2006 | 37.729,16 | 0,00 | |
| SOMMA DA UTILIZZARE | 09/01 | 2006 | 4.335,00 | 4.202,00 | |
| SOMMA DA UTILIZZARE | 09/01 | 2006 | 513,91 | 12,00 | |
| MUTUO CASSA DD.PP.449591900 | 09/06 | 2006 | 6.600,71 | 894,95 | |
| COMPLETAMENTO URBANIZZAZIONI ZONA INDUSTRIALE SAN BASILIO - Indizione gara | 11/04 | 2006 | 14.559,94 | 0,00 | |
| COMPLETAMENTO URBANIZZAZIONI ZONA INDUSTRIALE SAN BASILIO - Indizione gara | 11/04 | 2006 | 1.472,91 | 0,00 | |
| SOMMA DA UTILIZZARE | 11/04 | 2006 | 127.242,91 | 0,00 | |
| MANUTENZIONE STRAORDINARIA | 08/02 | 2007 | 279,47 | 0,00 | |
| PROGETTO POR ILLUNINAZIONE | 08/02 | 2007 | 67.943,22 | 0,00 | |
| PROGETTO POR BOSCO SANTANTUONO FINANZIATO G.A.L. | 09/06 | 2007 | 9.286,48 | 0,00 | |
| SOMMA DA UTILIZZARE | 11/04 | 2007 | 229.091,42 | 0,00 | |
| SOMMA DA UTILIZZARE | 01/05 | 2008 | 2.765,76 | 0,00 | |
| PROGETTO BOLLENTI SPIRITI - In tervento recupero ex caserma Carabinieri - QUOTA CO- | 01/08 | 2008 | 6.190,84 | 0,00 | |
| SOMMA DA UTILIZZARE | 01/08 | 2008 | 7.504,99 | 0,00 | |
| SOMMA DA UTILIZZARE | 01/08 | 2008 | 7.822,39 | 0,00 | |
| SOMMA DA UTILIZZARE | 01/08 | 2008 | 555,99 | 0,00 | |
| SOMMA DA UTILIZZARE | 10/05 | 2008 | 910.771,57 | 19.980,40 | |
| SOMMA DA UTILIZZARE | 10/05 | 2008 | 161.219,06 | 161.219,05 | |

RELAZIONE PREVISIONALE E PROGRAMMATICA PER IL PERIODO 2014 - 2016**4.1 - ELENCO DELLE OPERE PUBBLICHE FINANZIATE NEGLI ANNI
PRECEDENTI E NON REALIZZATE (IN TUTTO O IN PARTE)**

| Descrizione (oggetto dell'opera) | Codice funzione e servizio | Anno di impegno fondi | Importo | | Fonti di Finanziamento (descrizione estremi) |
|---|----------------------------|-----------------------|-----------|---------------|--|
| | | | Totale | Già liquidato | |
| SOMMA DA UTILIZZARE | 06/02 | 2009 | 708,10 | 0,00 | |
| MUTUO POS.4536993 PUBBLICA ILLUMINAZIONE | 08/02 | 2009 | 86,21 | 0,01 | |
| MUTUO POS.4536993 PUBBLICA ILLUMINAZIONE | 08/02 | 2009 | 7.615,31 | 0,00 | |
| LAVORI DEMOLIZIONE STRUTTURA EX MERCATO COPERTO - AGGIUDIC AZIONE | 09/01 | 2009 | 560,23 | 0,00 | |
| APPROVAZIONE SCHEMA CONTRATTO INCARICO Ing.RAFFAELE MALDARIZ ZI | 09/01 | 2009 | 706,00 | 0,00 | |
| SISTEMAZIONE SEDIME EX MERCATO COPERTO | 09/01 | 2009 | 466,67 | 0,00 | |
| MANUTENZIONE PALAZZO MUNICIPALE | 09/01 | 2009 | 2.060,80 | 0,00 | |
| SOMMA DA UTILIZZARE | 01/05 | 2010 | 1.000,00 | 0,00 | |
| UTILIZZO SOMME INCASSATE DA ALIENAZIONI | 01/05 | 2010 | 5.852,81 | 0,00 | |
| | 01/05 | 2010 | 954,60 | 0,00 | |
| PITTURAZIONE IMMOBILE EX CASERMA CARABINIERI | 09/01 | 2010 | 500,00 | 0,00 | |
| | 09/01 | 2010 | 1.532,00 | 745,96 | |
| SOMMA DA UTILIZZARE | 09/01 | 2010 | 1.572,55 | 1.500,00 | |
| AFFRANCAZIONI | 01/05 | 2011 | 317,20 | 0,00 | |
| AFFRANCAZIONI | 01/05 | 2011 | 3.682,80 | 0,00 | |
| ACQUISIZIONI AREE STANDARD | 01/05 | 2011 | 221,88 | 0,00 | |
| SOMMA REG. PER SCUOLABUS | 04/02 | 2011 | 10,00 | 0,00 | |
| SOMMA REG. PER SCUOLABUS | 04/02 | 2011 | 29.990,00 | 0,00 | |
| QUADRIVIO CON OO.UU | 08/01 | 2011 | 3.369,82 | 0,00 | |
| QUADRIVIO CON OO.UU | 08/01 | 2011 | 2.761,00 | 2.709,25 | |
| ADSL SCIUOLA MEDIA MANZONI E SERVER UFFICIO TECNICO. | 09/01 | 2011 | 1.874,29 | 0,00 | |

RELAZIONE PREVISIONALE E PROGRAMMATICA PER IL PERIODO 2014 - 2016**4.1 - ELENCO DELLE OPERE PUBBLICHE FINANZIATE NEGLI ANNI
PRECEDENTI E NON REALIZZATE (IN TUTTO O IN PARTE)**

| Descrizione (oggetto dell'opera) | Codice funzione e servizio | Anno di impegno fondi | Importo | | Fonti di Finanziamento (descrizione estremi) |
|--|----------------------------|-----------------------|------------|---------------|--|
| | | | Totale | Già liquidato | |
| | 09/01 | 2011 | 2.400,00 | 0,00 | |
| ARREDO URBANO | 09/01 | 2011 | 0,06 | 0,00 | |
| PIANO PARTICELLARE ESPROPRIO AREE COMPARTO 1 PdZ Ing.FANELLI Gioacchino. | 09/02 | 2011 | 241,69 | 0,00 | |
| TRASCRIZIONE PIANO PARTICELLAR E ESPROPRIO AREE LA COMUNITARI A P.d.Z. | 09/02 | 2011 | 140,28 | 0,00 | |
| AREEE PEEP | 09/02 | 2011 | 67.984,60 | 0,00 | |
| AREEE PEEP | 09/02 | 2011 | 11.597,68 | 11.579,70 | |
| AREEE PEEP | 09/02 | 2011 | 8.758,83 | 7.574,42 | |
| AREEE PEEP | 09/02 | 2011 | 1.465,54 | 1.216,22 | |
| COMPLETAMENTO AREA PIP | 11/04 | 2011 | 620.283,36 | 0,00 | |
| COMPLETAMENTO AREA PIP | 11/04 | 2011 | 545,27 | 0,00 | |
| COMPLETAMENTO AREA PIP | 11/04 | 2011 | 44.477,79 | 21.363,03 | |
| AVANZO 2011 APPLICATO AL 2012 | 01/05 | 2012 | 6.786,56 | 0,00 | |
| PAVIMENTAZIONE VIA SANSONETTI REVOCA DET.165/T/2013 | 01/05 | 2012 | 8.657,45 | 0,00 | |
| MONETIZZAZIONE AREE A STANDARD | 01/05 | 2012 | 353,28 | 0,00 | |
| AFFRANCAZIONI | 01/05 | 2012 | 435,60 | 0,00 | |
| MANUTENZIONE STRAORDINARIA SCUOLA MEDIA MANZONI | 04/03 | 2012 | 11.275,56 | 3.741,16 | |
| MANUTENZIONE STRAORDINARIA SCUOLA MEDIA MANZONI | 04/03 | 2012 | 3.602,64 | 3.477,24 | |
| | 04/03 | 2012 | 3.385,26 | 0,00 | |
| INTERVENTI ARREDO URBANO LARGO CHIESA E SAGRATO CONVENTO. | 08/01 | 2012 | 2.335,30 | 1.851,30 | |
| INTERVENTI ARREDO URBANO LARGO CHIESA E SAGRATO CONVENTO. | 08/01 | 2012 | 559,95 | 0,00 | |
| MANUTENZIONE STRAORDINARIA IMPIANTI RISCALDAMENTO | 09/01 | 2012 | 1.233,00 | 1.153,05 | |

RELAZIONE PREVISIONALE E PROGRAMMATICA PER IL PERIODO 2014 - 2016**4.1 - ELENCO DELLE OPERE PUBBLICHE FINANZIATE NEGLI ANNI
PRECEDENTI E NON REALIZZATE (IN TUTTO O IN PARTE)**

| Descrizione (oggetto dell'opera) | Codice funzione e servizio | Anno di impegno fondi | Importo | | Fonti di Finanziamento (descrizione estremi) |
|--|----------------------------|-----------------------|--------------|---------------|--|
| | | | Totale | Già liquidato | |
| INERVENTO RIQUALIFICAZIONE AREA URBANA SOTTOSTANTE ROTONDA | 09/01 | 2012 | 262.067,52 | 171.232,63 | |
| INCARICO ESTERNO AGGIORNAMENTO CONTRIBUTI ONERI URBANIZZAZIONE | 09/01 | 2012 | 2.013,44 | 0,00 | |
| LE TERRAZZE DEL MEZZOGIORNO | 09/01 | 2012 | 160.609,26 | 22.215,60 | |
| LE TERRAZZE DEL MEZZOGIORNO | 09/01 | 2012 | 7.098,22 | 0,00 | |
| SOMMA DA UTILIZZARE | 09/01 | 2012 | 5.341,00 | 0,00 | |
| SOMMA DA UTILIZZARE | 09/01 | 2012 | 1.000,00 | 0,00 | |
| SOMMA DA UTILIZZARE | 09/01 | 2012 | 44,48 | 19,50 | |
| ACQUISIZIONI AREE 167 CON AVANZO 2011 | 09/02 | 2012 | 128.547,69 | 0,00 | |
| SPOSTAMENTO RETE TELEFONICA AT TRAVERSAMENTO LOTTI EDIFICATORI I PDZ | 09/02 | 2012 | 9.994,33 | 0,00 | |
| -URB.ACQUISIZIONE AREE X EDILIZIA ECONOMICA-ASS.CON POLIZZI | 09/02 | 2012 | 1.206.493,33 | 0,00 | |
| -URB.ACQUISIZIONE AREE X EDILIZIA ECONOMICA-ASS.CON POLIZZI | 09/02 | 2012 | 2.516,80 | 0,00 | |
| -URB.ACQUISIZIONE AREE X EDILIZIA ECONOMICA- | 09/02 | 2012 | 94.614,82 | 0,00 | |
| INTERVENTO DI RICOSTITUZIONE DEL SOPRASSUOLO ED INFOLTIMENTI IN UN | 09/06 | 2012 | 20.570,00 | 0,00 | |
| ADEGUAMENTO A NORME LOCALI COMUNALI CENTRO DIURNO DISABILI | 10/01 | 2012 | 1.320,00 | 0,00 | |
| SOMMA DA UTILIZZARE | 01/01 | 2013 | 2.000,00 | 0,00 | |
| Affrancazioni | 01/05 | 2013 | 4.861,73 | 0,00 | |
| Museo civiltà | 01/05 | 2013 | 20.000,00 | 0,00 | |
| INTERVENTI MANUTENZIONE STRAORDINARIA E MESSA A NORMA CENTRALI | 04/01 | 2013 | 246,49 | 0,00 | |
| ATTUAZIONE INTERVENTI STRALCIO DELIB.CIPE 32/2010-INTERVENTI | 04/02 | 2013 | 22.508,46 | 0,00 | |
| AGGIUDICAZIONE LAVORI DITTA EDIL MALDARIZZI SRL | 04/02 | 2013 | 27.491,54 | 0,00 | |
| FORNITURA SCUOLABUS | 04/02 | 2013 | 3.927,00 | 0,00 | |

RELAZIONE PREVISIONALE E PROGRAMMATICA PER IL PERIODO 2014 - 2016**4.1 - ELENCO DELLE OPERE PUBBLICHE FINANZIATE NEGLI ANNI
PRECEDENTI E NON REALIZZATE (IN TUTTO O IN PARTE)**

| Descrizione (oggetto dell'opera) | Codice funzione e servizio | Anno di impegno fondi | Importo | | Fonti di Finanziamento (descrizione estremi) |
|---|----------------------------|-----------------------|------------|---------------|--|
| | | | Totale | Già liquidato | |
| FORNITURA SCUOLABUS | 04/02 | 2013 | 64.393,00 | 0,00 | |
| SOMMA DA UTILIZZARE | 04/02 | 2013 | 45.474,94 | 0,00 | |
| somma da utilizzare | 04/02 | 2013 | 11.651,67 | 0,00 | |
| FORNITURA E INSTALLAZIONE MERIDIANA SCUOLA DON MILANI | 04/03 | 2013 | 2.000,00 | 0,00 | |
| somma da utilizzare | 04/03 | 2013 | 70.000,00 | 0,00 | |
| MANUT.STRAORD.STRADE COM.LI | 08/01 | 2013 | 21.897,26 | 0,00 | |
| MANUTENZIONE STRAORD.VIABILITA | 08/01 | 2013 | 15.714,08 | 0,00 | |
| INSTALLAZIONE GIOCHI VILLA COMUNALE E AREA A VALLE DELLA ROTONDA. | 08/01 | 2013 | 20.000,00 | 0,00 | |
| Manutenzione strade | 08/01 | 2013 | 12.388,66 | 0,00 | |
| LUNINARIE NATALIZIE | 08/02 | 2013 | 8.500,00 | 0,00 | |
| INCARICO RICOGNIZIONE STATO LUOGHI SITUAZIONI EDILIZIE PER REDAZIONE PIRT | 09/01 | 2013 | 2.500,00 | 0,00 | |
| SISTEMAZIONE IMPIANTO TERMICO CAMPO SPORTIVO E SOSTITUZIONE N.1 | 09/01 | 2013 | 1.281,00 | 0,00 | |
| LAVORI RIPRISTINO LASTRICI SOLARI PLESSI SCOLASTICI | 09/01 | 2013 | 4.758,00 | 0,00 | |
| PROGRAMMA OPERATIVO REGIONALE 2007/2013 FESR ACQUISTO PIK UP | 09/01 | 2013 | 32.595,00 | 0,00 | |
| P.O.R.2007/2013 FESR - RAFFORZAMENTO STRUTTURE COM.LI PROTEZIONE CIVILE | 09/01 | 2013 | 37.368,00 | 0,00 | |
| SOSTITUZIONE POMPEIDRICHE PA = LAZZO MUNICIPALE | 09/01 | 2013 | 1.342,00 | 0,00 | |
| SISTEMAZIONE IMP.TERMICO CASERMA CARABINIERI | 09/01 | 2013 | 439,20 | 0,00 | |
| MANUTENZ.IMP.TERMICI | 09/01 | 2013 | 695,40 | 0,00 | |
| somma da utilizzare | 09/01 | 2013 | 10.253,35 | 0,00 | |
| somma da utilizzare | 09/01 | 2013 | 7.700,00 | 0,00 | |
| somma da utilizzare | 09/02 | 2013 | 114.549,95 | 0,00 | |

RELAZIONE PREVISIONALE E PROGRAMMATICA PER IL PERIODO 2014 - 2016**4.1 - ELENCO DELLE OPERE PUBBLICHE FINANZIATE NEGLI ANNI
PRECEDENTI E NON REALIZZATE (IN TUTTO O IN PARTE)**

| Descrizione (oggetto dell'opera) | Codice funzione e servizio | Anno di impegno fondi | Importo | | Fonti di Finanziamento (descrizione estremi) |
|---|----------------------------|-----------------------|------------|---------------|--|
| | | | Totale | Già liquidato | |
| Isola ecologica | 09/05 | 2013 | 30.000,00 | 0,00 | |
| P.S.R. 2007/2013 REGIONE PUGLIA ASSE 2 MIS.226 RICOSTITUZION E POTENZIALE | 09/06 | 2013 | 11.399,06 | 0,00 | |
| INTERVENTI CANILE COMUNALE | 09/06 | 2013 | 12.700,00 | 0,00 | |
| somma da utilizzare | 09/06 | 2013 | 23.551,99 | 0,00 | |
| somma da utilizzare | 09/06 | 2013 | 264.385,96 | 0,00 | |

RELAZIONE PREVISIONALE E PROGRAMMATICA PER IL PERIODO 2014 - 2016

4.2 - Considerazioni sullo stato di attuazione dei programmi (1)

(1): indicare anche Accordi di programma, Patti territoriali, ecc.

SEZIONE 5

RILEVAZIONE PER IL CONSOLIDAMENTO

DEI CONTI PUBBLICI(Art. 12, comma 8, D. L.vo 77/1995)

RELAZIONE PREVISIONALE E PROGRAMMATICA PER IL PERIODO 2014 - 2016

5.2 - DATI ANALITICI DI CASSA DELL'ULTIMO CONSUNTIVO DELIBERATO DAL CONSIGLIO PER L'ANNO 2013

(Sistema contabile ex D.L.vo 77/95 e D.P.R. 194/96)

| Classificazione funzionale | 1 | 2 | 3 | 4 | 5 | 6 | 7 | 8 | | | 9 | | | | 10 | 11 | | | | | 12 | Totale generale | | |
|---------------------------------------|---------------------------|----------|----------------|------------------|--------------------------|--------------------------|----------|-------------------------------|--------------------------|------------|-------------------------------------|-------------------------|-----------------------------|--------------|-----------------|-------------------------------|----------------|-----------------|------------------------|-----------|------------------|-----------------|--------------|------------|
| | | | | | | | | Viabilità e trasporti | | | Gestione territorio e dell'ambiente | | | | | Sviluppo economico | | | | | | | | |
| Classificazione economica | Amm.n gestione e control. | Giustiz. | Polizia locale | Istruz. pubblic. | Cultura e beni culturali | Settore sport e ricreat. | Turismo | Viabil. illumin serv. 01 e 02 | Traspor. pubbl. serv. 03 | Totale | Ediliz. residen. pubblica serv. 02 | Serviz. idrico serv. 04 | Altre serv. 01, 03, 05 e 06 | Totale | Settore sociale | Industr. artig. serv. 04 e 06 | Comme serv. 05 | Agric. serv. 07 | Altre serv. da 01 a 03 | Totale | Servizi produtt. | | | |
| A) SPESE CORRENTI | | | | | | | | | | | | | | | | | | | | | | | | |
| 1. Personale | 1.056.382,82 | 0,00 | 382.386,56 | 164.720,54 | 66.358,36 | 0,00 | 0,00 | 0,00 | 0,00 | 0,00 | 0,00 | 0,00 | 34.819,11 | 34.819,11 | 138.225,84 | 1.024,11 | 0,00 | 0,00 | 41.085,00 | 42.109,11 | 0,00 | 0,00 | 1.885.002,34 | |
| di cui: | | | | | | | | | | | | | | | | | | | | | | | | |
| - oneri sociali | 0,00 | 0,00 | 0,00 | 0,00 | 0,00 | 0,00 | 0,00 | 0,00 | 0,00 | 0,00 | 0,00 | 0,00 | 0,00 | 0,00 | 0,00 | 0,00 | 0,00 | 0,00 | 0,00 | 0,00 | 0,00 | 0,00 | 0,00 | |
| - ritenute IRPEF | 0,00 | 0,00 | 0,00 | 0,00 | 0,00 | 0,00 | 0,00 | 0,00 | 0,00 | 0,00 | 0,00 | 0,00 | 0,00 | 0,00 | 0,00 | 0,00 | 0,00 | 0,00 | 0,00 | 0,00 | 0,00 | 0,00 | 0,00 | |
| 2. Acquisto beni e servizi | 752.605,38 | 0,00 | 78.236,69 | 484.155,93 | 44.857,40 | 5.259,85 | 3.053,80 | 315.198,62 | 0,00 | 315.198,62 | 44.354,77 | 0,00 | 1.924.385,29 | 1.968.740,06 | 149.909,08 | 1.820,61 | 0,00 | 1.000,00 | 0,00 | 2.820,61 | 0,00 | 0,00 | 3.804.837,42 | |
| Trasferimenti correnti | | | | | | | | | | | | | | | | | | | | | | | | |
| 3. Trasferimenti a famiglie e Ist.Soc | 0,00 | 0,00 | 0,00 | 44.576,00 | 23.362,01 | 0,00 | 0,00 | 0,00 | 0,00 | 0,00 | 0,00 | 0,00 | 6.600,00 | 6.600,00 | 118.073,51 | 0,00 | 0,00 | 0,00 | 0,00 | 0,00 | 0,00 | 0,00 | 192.611,52 | |
| 4. Trasferimenti a imprese private | 0,00 | 0,00 | 0,00 | 0,00 | 0,00 | 0,00 | 0,00 | 0,00 | 0,00 | 0,00 | 0,00 | 0,00 | 0,00 | 0,00 | 0,00 | 0,00 | 0,00 | 0,00 | 0,00 | 0,00 | 0,00 | 0,00 | 0,00 | |
| 5. Trasferimenti a Enti pubblici | 30.846,34 | 0,00 | 0,00 | 3.768,00 | 0,00 | 0,00 | 0,00 | 0,00 | 0,00 | 0,00 | 4.872,30 | 0,00 | 21.710,16 | 26.582,46 | 32.717,43 | 0,00 | 0,00 | 0,00 | 0,00 | 0,00 | 0,00 | 0,00 | 0,00 | 93.914,23 |
| di cui: | | | | | | | | | | | | | | | | | | | | | | | | |
| - Stato e Enti Amm.ne C.le | 0,00 | 0,00 | 0,00 | 0,00 | 0,00 | 0,00 | 0,00 | 0,00 | 0,00 | 0,00 | 0,00 | 0,00 | 0,00 | 0,00 | 0,00 | 0,00 | 0,00 | 0,00 | 0,00 | 0,00 | 0,00 | 0,00 | 0,00 | |
| - Regione | 0,00 | 0,00 | 0,00 | 0,00 | 0,00 | 0,00 | 0,00 | 0,00 | 0,00 | 0,00 | 4.872,30 | 0,00 | 0,00 | 4.872,30 | 0,00 | 0,00 | 0,00 | 0,00 | 0,00 | 0,00 | 0,00 | 0,00 | 0,00 | 4.872,30 |
| - Province e Città metropolitane | 3.496,10 | 0,00 | 0,00 | 0,00 | 0,00 | 0,00 | 0,00 | 0,00 | 0,00 | 0,00 | 0,00 | 0,00 | 21.710,16 | 21.710,16 | 0,00 | 0,00 | 0,00 | 0,00 | 0,00 | 0,00 | 0,00 | 0,00 | 0,00 | 25.206,26 |
| - Comuni e Unione Comuni | 23.490,52 | 0,00 | 0,00 | 0,00 | 0,00 | 0,00 | 0,00 | 0,00 | 0,00 | 0,00 | 0,00 | 0,00 | 0,00 | 0,00 | 32.717,43 | 0,00 | 0,00 | 0,00 | 0,00 | 0,00 | 0,00 | 0,00 | 0,00 | 56.207,95 |
| - Az. sanitarie e Ospedaliere | 0,00 | 0,00 | 0,00 | 0,00 | 0,00 | 0,00 | 0,00 | 0,00 | 0,00 | 0,00 | 0,00 | 0,00 | 0,00 | 0,00 | 0,00 | 0,00 | 0,00 | 0,00 | 0,00 | 0,00 | 0,00 | 0,00 | 0,00 | |
| - Consorzi di comuni e Istituzioni | 0,00 | 0,00 | 0,00 | 0,00 | 0,00 | 0,00 | 0,00 | 0,00 | 0,00 | 0,00 | 0,00 | 0,00 | 0,00 | 0,00 | 0,00 | 0,00 | 0,00 | 0,00 | 0,00 | 0,00 | 0,00 | 0,00 | 0,00 | |
| - Comunità montane | 0,00 | 0,00 | 0,00 | 0,00 | 0,00 | 0,00 | 0,00 | 0,00 | 0,00 | 0,00 | 0,00 | 0,00 | 0,00 | 0,00 | 0,00 | 0,00 | 0,00 | 0,00 | 0,00 | 0,00 | 0,00 | 0,00 | 0,00 | |
| - Aziende di pubblici servizi | 3.859,72 | 0,00 | 0,00 | 0,00 | 0,00 | 0,00 | 0,00 | 0,00 | 0,00 | 0,00 | 0,00 | 0,00 | 0,00 | 0,00 | 0,00 | 0,00 | 0,00 | 0,00 | 0,00 | 0,00 | 0,00 | 0,00 | 0,00 | 3.859,72 |
| - Altri Enti Amm.ne Locale | 0,00 | 0,00 | 0,00 | 3.768,00 | 0,00 | 0,00 | 0,00 | 0,00 | 0,00 | 0,00 | 0,00 | 0,00 | 0,00 | 0,00 | 0,00 | 0,00 | 0,00 | 0,00 | 0,00 | 0,00 | 0,00 | 0,00 | 0,00 | 3.768,00 |
| 6. Totale trasferimenti correnti | | | | | | | | | | | | | | | | | | | | | | | | |
| (3+4+5) | 30.846,34 | 0,00 | 0,00 | 48.344,00 | 23.362,01 | 0,00 | 0,00 | 0,00 | 0,00 | 0,00 | 4.872,30 | 0,00 | 28.310,16 | 33.182,46 | 150.790,94 | 0,00 | 0,00 | 0,00 | 0,00 | 0,00 | 0,00 | 0,00 | 0,00 | 286.525,75 |
| 7. Interessi passivi | 114.351,00 | 0,00 | 3.332,00 | 70.474,00 | 0,00 | 53.136,00 | 0,00 | 92.781,40 | 0,00 | 92.781,40 | 28.075,00 | 0,00 | 60.350,00 | 88.425,00 | 0,00 | 0,00 | 0,00 | 0,00 | 0,00 | 0,00 | 0,00 | 0,00 | 0,00 | 422.499,40 |
| 8. Altre spese correnti | 260.549,32 | 0,00 | 0,00 | 3.000,00 | 1.500,00 | 0,00 | 0,00 | 374,98 | 0,00 | 374,98 | 0,00 | 0,00 | 27.570,89 | 27.570,89 | 0,00 | 0,00 | 0,00 | 0,00 | 0,00 | 0,00 | 0,00 | 0,00 | 0,00 | 292.595,19 |
| TOTALE SPESE CORRENTI | | | | | | | | | | | | | | | | | | | | | | | | |
| (1+2+6+7+8) | 2.214.734,86 | 0,00 | 463.955,25 | 770.694,47 | 136.077,77 | 58.395,85 | 3.053,80 | 408.355,00 | 0,00 | 408.355,00 | 77.302,07 | 0,00 | 2.075.435,45 | 2.152.737,52 | 438.925,86 | 2.844,72 | 0,00 | 1.000,00 | 41.085,00 | 44.929,72 | 0,00 | 0,00 | 6.691.860,10 | |

RELAZIONE PREVISIONALE E PROGRAMMATICA PER IL PERIODO 2014 - 2016

5.2 - DATI ANALITICI DI CASSA DELL'ULTIMO CONSUNTIVO DELIBERATO DAL CONSIGLIO PER L'ANNO 2013

(Sistema contabile ex D.L.vo 77/95 e D.P.R. 194/96)

| Classificazione funzionale | 1 | 2 | 3 | 4 | 5 | 6 | 7 | 8 | | | 9 | | | | 10 | 11 | | | | | 12 | Totale generale |
|---|---------------------------|-------------|-------------------|-------------------|--------------------------|--------------------------|-----------------|--------------------------------|--------------------------|-------------------|-------------------------------------|-------------------------|-----------------------------|---------------------|-------------------|--------------------|-------------------------------|-----------------|-------------------|------------------------|-------------|---------------------|
| | | | | | | | | Viabilità e trasporti | | | Gestione territorio e dell'ambiente | | | | | Sviluppo economico | | | | | | |
| | | | | | | | | Viabil. illumin. serv. 01 e 02 | Traspor. pubbl. serv. 03 | Totale | Ediliz. residen. pubblica serv. 02 | Serviz. idrico serv. 04 | Altre serv. 01, 03, 05 e 06 | Totale | | Settore sociale | Industr. artig. serv. 04 e 06 | Comme serv. 05 | Agric. serv. 07 | Altre serv. da 01 a 03 | | |
| Classificazione economica | Amm.n gestione e control. | Giustiz. | Polizia locale | Istruz. pubblic. | Cultura e beni culturali | Settore sport e ricreat. | Turismo | | | | | | | | | | | | | | | |
| B) SPESE in C/CAPITALE | | | | | | | | | | | | | | | | | | | | | | |
| 1. Costituzione di capitali fissi | 9.356,00 | 0,00 | 0,00 | 111.410,07 | 0,00 | 0,00 | 0,00 | 58.751,48 | 0,00 | 58.751,48 | 0,00 | 0,00 | 671.221,24 | 671.221,24 | 426.016,20 | 0,00 | 0,00 | 0,00 | 226.500,12 | 226.500,12 | 0,00 | 1.503.255,11 |
| di cui: | | | | | | | | | | | | | | | | | | | | | | |
| - beni mobili, macchine e attrez. tecnico-scient. | 5.000,00 | 0,00 | 0,00 | 0,00 | 0,00 | 0,00 | 0,00 | 0,00 | 0,00 | 0,00 | 0,00 | 0,00 | 0,00 | 0,00 | 0,00 | 0,00 | 0,00 | 0,00 | 0,00 | 0,00 | 0,00 | 5.000,00 |
| Trasferimenti in c/capitale | | | | | | | | | | | | | | | | | | | | | | |
| 2. Trasferimenti a famiglie e Ist. Soc | 0,00 | 0,00 | 0,00 | 0,00 | 0,00 | 0,00 | 0,00 | 0,00 | 0,00 | 0,00 | 0,00 | 0,00 | 0,00 | 0,00 | 0,00 | 0,00 | 0,00 | 0,00 | 0,00 | 0,00 | 0,00 | 0,00 |
| 3. Trasferimenti a imprese private | 0,00 | 0,00 | 0,00 | 0,00 | 0,00 | 0,00 | 0,00 | 0,00 | 0,00 | 0,00 | 0,00 | 0,00 | 0,00 | 0,00 | 0,00 | 0,00 | 0,00 | 0,00 | 0,00 | 0,00 | 0,00 | 0,00 |
| 4. Trasferimenti a Enti pubblici | 0,00 | 0,00 | 0,00 | 0,00 | 0,00 | 0,00 | 0,00 | 0,00 | 0,00 | 0,00 | 0,00 | 0,00 | 0,00 | 0,00 | 0,00 | 0,00 | 0,00 | 0,00 | 0,00 | 0,00 | 0,00 | 0,00 |
| di cui: | | | | | | | | | | | | | | | | | | | | | | |
| - Stato e Enti Amm.ne C.le | 0,00 | 0,00 | 0,00 | 0,00 | 0,00 | 0,00 | 0,00 | 0,00 | 0,00 | 0,00 | 0,00 | 0,00 | 0,00 | 0,00 | 0,00 | 0,00 | 0,00 | 0,00 | 0,00 | 0,00 | 0,00 | 0,00 |
| - Regione | 0,00 | 0,00 | 0,00 | 0,00 | 0,00 | 0,00 | 0,00 | 0,00 | 0,00 | 0,00 | 0,00 | 0,00 | 0,00 | 0,00 | 0,00 | 0,00 | 0,00 | 0,00 | 0,00 | 0,00 | 0,00 | 0,00 |
| - Province e Città metropolitane | 0,00 | 0,00 | 0,00 | 0,00 | 0,00 | 0,00 | 0,00 | 0,00 | 0,00 | 0,00 | 0,00 | 0,00 | 0,00 | 0,00 | 0,00 | 0,00 | 0,00 | 0,00 | 0,00 | 0,00 | 0,00 | 0,00 |
| - Comuni e Unione Comuni | 0,00 | 0,00 | 0,00 | 0,00 | 0,00 | 0,00 | 0,00 | 0,00 | 0,00 | 0,00 | 0,00 | 0,00 | 0,00 | 0,00 | 0,00 | 0,00 | 0,00 | 0,00 | 0,00 | 0,00 | 0,00 | 0,00 |
| - Az. sanitarie e Ospedaliere | 0,00 | 0,00 | 0,00 | 0,00 | 0,00 | 0,00 | 0,00 | 0,00 | 0,00 | 0,00 | 0,00 | 0,00 | 0,00 | 0,00 | 0,00 | 0,00 | 0,00 | 0,00 | 0,00 | 0,00 | 0,00 | 0,00 |
| - Consorzi di comuni e Istituzioni | 0,00 | 0,00 | 0,00 | 0,00 | 0,00 | 0,00 | 0,00 | 0,00 | 0,00 | 0,00 | 0,00 | 0,00 | 0,00 | 0,00 | 0,00 | 0,00 | 0,00 | 0,00 | 0,00 | 0,00 | 0,00 | 0,00 |
| - Comunità montane | 0,00 | 0,00 | 0,00 | 0,00 | 0,00 | 0,00 | 0,00 | 0,00 | 0,00 | 0,00 | 0,00 | 0,00 | 0,00 | 0,00 | 0,00 | 0,00 | 0,00 | 0,00 | 0,00 | 0,00 | 0,00 | 0,00 |
| - Aziende di pubblici servizi | 0,00 | 0,00 | 0,00 | 0,00 | 0,00 | 0,00 | 0,00 | 0,00 | 0,00 | 0,00 | 0,00 | 0,00 | 0,00 | 0,00 | 0,00 | 0,00 | 0,00 | 0,00 | 0,00 | 0,00 | 0,00 | 0,00 |
| - Altri Enti Amm.ne Locale | 0,00 | 0,00 | 0,00 | 0,00 | 0,00 | 0,00 | 0,00 | 0,00 | 0,00 | 0,00 | 0,00 | 0,00 | 0,00 | 0,00 | 0,00 | 0,00 | 0,00 | 0,00 | 0,00 | 0,00 | 0,00 | 0,00 |
| 5. Totale trasferimenti in c/capitale (2+3+4) | 0,00 | 0,00 | 0,00 | 0,00 | 0,00 | 0,00 | 0,00 | 0,00 | 0,00 | 0,00 | 0,00 | 0,00 | 0,00 | 0,00 | 0,00 | 0,00 | 0,00 | 0,00 | 0,00 | 0,00 | 0,00 | 0,00 |
| 6. Partecipazioni e Conferimenti | 0,00 | 0,00 | 0,00 | 0,00 | 0,00 | 0,00 | 0,00 | 0,00 | 0,00 | 0,00 | 0,00 | 0,00 | 0,00 | 0,00 | 0,00 | 0,00 | 0,00 | 0,00 | 0,00 | 0,00 | 0,00 | 0,00 |
| 7. Concess. cred. e anticipazioni | 0,00 | 0,00 | 0,00 | 0,00 | 0,00 | 0,00 | 0,00 | 0,00 | 0,00 | 0,00 | 0,00 | 0,00 | 0,00 | 0,00 | 0,00 | 0,00 | 0,00 | 0,00 | 0,00 | 0,00 | 0,00 | 0,00 |
| TOTALE SPESE in C/CAPITALE (1+5+6+7) | 9.356,00 | 0,00 | 0,00 | 111.410,07 | 0,00 | 0,00 | 0,00 | 58.751,48 | 0,00 | 58.751,48 | 0,00 | 0,00 | 671.221,24 | 671.221,24 | 426.016,20 | 0,00 | 0,00 | 0,00 | 226.500,12 | 226.500,12 | 0,00 | 1.503.255,11 |
| TOTALE GENERALE SPESA | 2.224.090,86 | 0,00 | 463.955,25 | 882.104,54 | 136.077,77 | 58.395,85 | 3.053,80 | 467.106,48 | 0,00 | 467.106,48 | 77.802,07 | 0,00 | 2.746.656,69 | 2.823.958,76 | 864.942,06 | 2.844,72 | 0,00 | 1.000,00 | 267.585,12 | 271.429,84 | 0,00 | 8.195.115,21 |

SEZIONE 6

**CONSIDERAZIONI FINALI SULLA COERENZA DEI
PROGRAMMI RISPETTO AI PIANI REGIONALI DI SVILUPPO,
AI PIANI REGIONALI DI SETTORE, AGLI ATTI
PROGRAMMATICI DELLA REGIONE**

RELAZIONE PREVISIONALE E PROGRAMMATICA PER IL PERIODO 2014 - 2016

6.1 - Valutazioni finali della programmazione.

Mottola

li 08/07/2014

Il Segretario

Il Direttore Generale

Il Responsabile
della Programmazione

Il Responsabile del Servizio
Finanziario

MARGHERITA DOTT.SSA

Dott.ssa Domenica Latorrata

(solo per i comuni che non hanno il Direttore Generale)

Il Rappresentante Legale

Dott.LUIGI PINTO